

# МАГИЯ Трав

ДРЕВНИЕ ПРАКТИКИ  
ИСЦЕЛЕНИЯ ТРАВАМИ



ПАТТИ ВИГИНГТОН





# МАГИЯ ТРАВ

ПАТТИ ВИГИНГТОН

# МАГИЯ ТРАВ

ДРЕВНИЕ ПРАКТИКИ ИСЦЕЛЕНИЯ  
ТРАВАМИ



Издательство АСТ  
Москва



**УДК 133.4**  
**ББК 86.42**  
**В41**

Author photograph: Aaron Werner/Werner Entertainment

First Published in English by Rockridge Press, an imprint  
of Callisto Media, Inc.

Издательство не несет ответственности за возможные последствия, возникшие  
в результате использования информации этого издания. Все материалы этой  
книги публикуются исключительно в ознакомительных целях.

Все права защищены. Ни одна часть данного издания не может быть  
воспроизведена или использована в какой-либо форме, включая электронную,  
фотокопирование, магнитную запись или какие-либо иные способы хранения  
и воспроизведения информации, без предварительного письменного  
разрешения правообладателя.

**Вигингтон, Патти.**

**В41** Магия трав. Древние практики исцеления травами /  
Патти Вигингтон ; [пер. с английского Е.Ю. Егоровой]. —  
Москва : Издательство АСТ, 2022. — 192 с.: ил. — (Код  
природы).

ISBN 978-5-17-146379-3

ISBN 978-1-64611-404-7 (англ.)

Изучите древнюю практику магического травничества с этим иллю-  
стрированным руководством по целебным травам и заклинаниям.

Магия трав — мощный метод привлечения любви, здоровья и богат-  
ства. Эта книга идеально подходит как для начинающих, так и для опыт-  
ных травников, это простой путеводитель по магическому травничеству,  
который знакомит вас с духовной стороной трав и их использованием  
в заклинаниях и ритуалах.

Откройте колдовство внутри вас!

**УДК 133.4**

**ББК 86.42**

Copyright © 2020 by Rockridge Press,  
Emeryville, California

Illustrations © 2020 Mel Baxter

© Егорова Е.Ю., перевод, 2021

© Оформление. ООО «Издательство  
АСТ», 2022

ISBN 978-5-17-146379-3

ISBN 978-1-64611-404-7 (англ.)

# ЛИЛИ БЕТ,

моей коллеге-жрице и духовной сестре,  
которая всегда останавливается вместе  
со мной, чтобы ощутить аромат растения







# ОГЛАВЛЕНИЕ

<b>ВВЕДЕНИЕ .....</b>	<b>12</b>
-----------------------	-----------

<b>ЧАСТЬ ПЕРВАЯ</b>	
<b>МАГИЧЕСКОЕ ТРАВНИЧЕСТВО.....</b>	<b>15</b>

ГЛАВА 1. ПРИНЦИПЫ ТРАВЯНОЙ МАГИИ ...	17
ГЛАВА 2. О МАГИЧЕСКИХ ТРАВАХ .....	27
ГЛАВА 3. ПРАКТИЧЕСКАЯ МАГИЯ .....	37

<b>ЧАСТЬ ВТОРАЯ</b>	
<b>МАГИЧЕСКИЕ ТРАВЫ .....</b>	<b>49</b>

ГЛАВА 4. СОРОК КОЛДОВСКИХ ТРАВ .....	51
Алоэ .....	52
Базилик .....	53
Бергамот .....	55
Блоховник .....	56
Валериана .....	58
Вербена .....	59
Ветивер .....	61
Гамамелис .....	62
Душистый перец .....	63
Желтокорень .....	65
Иоанн Завоеватель .....	66
Иссоп .....	67
Клопогон .....	69
Конский каштан .....	70
Корица .....	71

Коровяк. . . . .	72
Котовник. . . . .	74
Крапива. . . . .	75
Лаванда. . . . .	76
Лавровый лист. . . . .	78
Лапчатка. . . . .	79
Мандрагора. . . . .	80
Окопник. . . . .	82
Омела. . . . .	83
Пачули. . . . .	84
Перечная мята. . . . .	86
Пижма. . . . .	87
Полынь. . . . .	88
Розмарин. . . . .	89
Ромашка. . . . .	91
Рута. . . . .	92
Сандал. . . . .	93
Табак. . . . .	95
Тимьян. . . . .	96
Тысячелистник. . . . .	97
Укроп. . . . .	99
Чертополох. . . . .	100
Шалфей. . . . .	101
Эвкалипт. . . . .	103
Яблоня. . . . .	104

## **ЧАСТЬ ТРЕТЬЯ** **ЗАКЛИНАНИЯ И ОБРЯДЫ . . . . . 107**

ГЛАВА 5. ЗАЩИТА. . . . .	109
Масло Защиты. . . . .	111

Саше Защиты Дома . . . . .	111
Карманный Оберег Защиты. . . . .	112
Травяная Коса. . . . .	113
Базиликовый Ванный Сбор. . . . .	114
Защитный Венок. . . . .	114
Куриательные Палочки Безопасности . . . . .	115
Очиститель Дома . . . . .	116
Благовоние Волшебного Очищения . . . . .	117
Защитный Оберег для Автомобиля . . . . .	118
Куколка Магической Защиты . . . . .	118
Саженец Спокойствия и Гармонии . . . . .	119
Вербеновая Вода . . . . .	120
Заклинание Сплетням Стоп. . . . .	121
Колдовской Кувшин Катавасии . . . . .	122

## ГЛАВА 6. ЛЮБОВЬ. . . . .125

Кошачье Саше Любви . . . . .	127
Лавандовое Благовоние Любви . . . . .	127
Приносящий Поцелуи Ополаскиватель . . . . .	128
Карманный Оберег Любви . . . . .	129
Куколки Любви. . . . .	130
Валериановое Вау-Масло. . . . .	131
Яблоневый Цвет . . . . .	132
Волшебная Свеча для Привлечения Любви . . . . .	133
Пламя Пачулей . . . . .	134
Исцеление Разбитого Сердца. . . . .	134
Бомбочка Любви к Себе . . . . .	135
Травяной Гламур. . . . .	136
Амулет Плодородия. . . . .	137
Розмариновая Память о Потерянной Любви . . . . .	138
Базиликовый Приветик . . . . .	139



ГЛАВА 7. ИСЦЕЛЕНИЕ . . . . .	141
Успокаивающее Саше . . . . .	143
Исцеляющее Благовоние . . . . .	143
Пижмовый Оберег. . . . .	144
Целебные Полынные Сны . . . . .	145
Магия против Месячных Мук . . . . .	145
Целебная Вода для Рук . . . . .	146
Целебное Мыло для Стирки. . . . .	147
Курительные Палочки Антистресс . . . . .	148
Успокаивающая Лавандовая Подушечка . . . . .	149
Ванна Выздоровления . . . . .	149
Куколка Счастья и Здоровья . . . . .	150
Исцеляющий Венок . . . . .	151
Тревожная Баночка. . . . .	152
Целебная Свеча Окопника . . . . .	153
Исцеление после Травмы. . . . .	154
ГЛАВА 8. БОГАТСТВО. . . . .	157
Денежный Мешок. . . . .	159
Что в Кошелечке. . . . .	159
Денежное Дерево . . . . .	160
Карманный Оберег Процветания. . . . .	161
Мандрагоровая Манифестация Денег . . . . .	161
Монетная Сумочка . . . . .	162
Монетная Мощь . . . . .	163
Кассовый Оберег. . . . .	163
Благовоние Обильных Благословений . . . . .	164
Пачулевая Ванна Оплаты . . . . .	165
Восковая Свеча Богатства . . . . .	166
Хозяйственное Мыло Богатства . . . . .	166

Мазь Карьерных Скачков . . . . .	167
Закливание-Копилка . . . . .	168
Масло Всем по Рублю . . . . .	169

## ГЛАВА 9. ПРОРИЦАНИЕ . . . . . 171

Полынная Магия Луны . . . . .	173
Амулет Ясновидца . . . . .	173
Мудрость Базилика . . . . .	174
Травяное Гадание . . . . .	175
Духовная Ванна . . . . .	176
Саше Сновидца . . . . .	176
Тимьяновый Оберог Пути . . . . .	177
Чудесное Благовоние Чутья . . . . .	178
Свеча Лунного Прорицания . . . . .	179
Закливание Третьего Глаза . . . . .	180
Закливание Самопознания . . . . .	180
Куриательные Палочки Ясности . . . . .	181
Травяной Маятник . . . . .	182
Масло Пробуждения . . . . .	183
Сандаловое Предвидение . . . . .	184

## ГЛОССАРИЙ . . . . . 185

## ИСТОЧНИКИ . . . . . 188


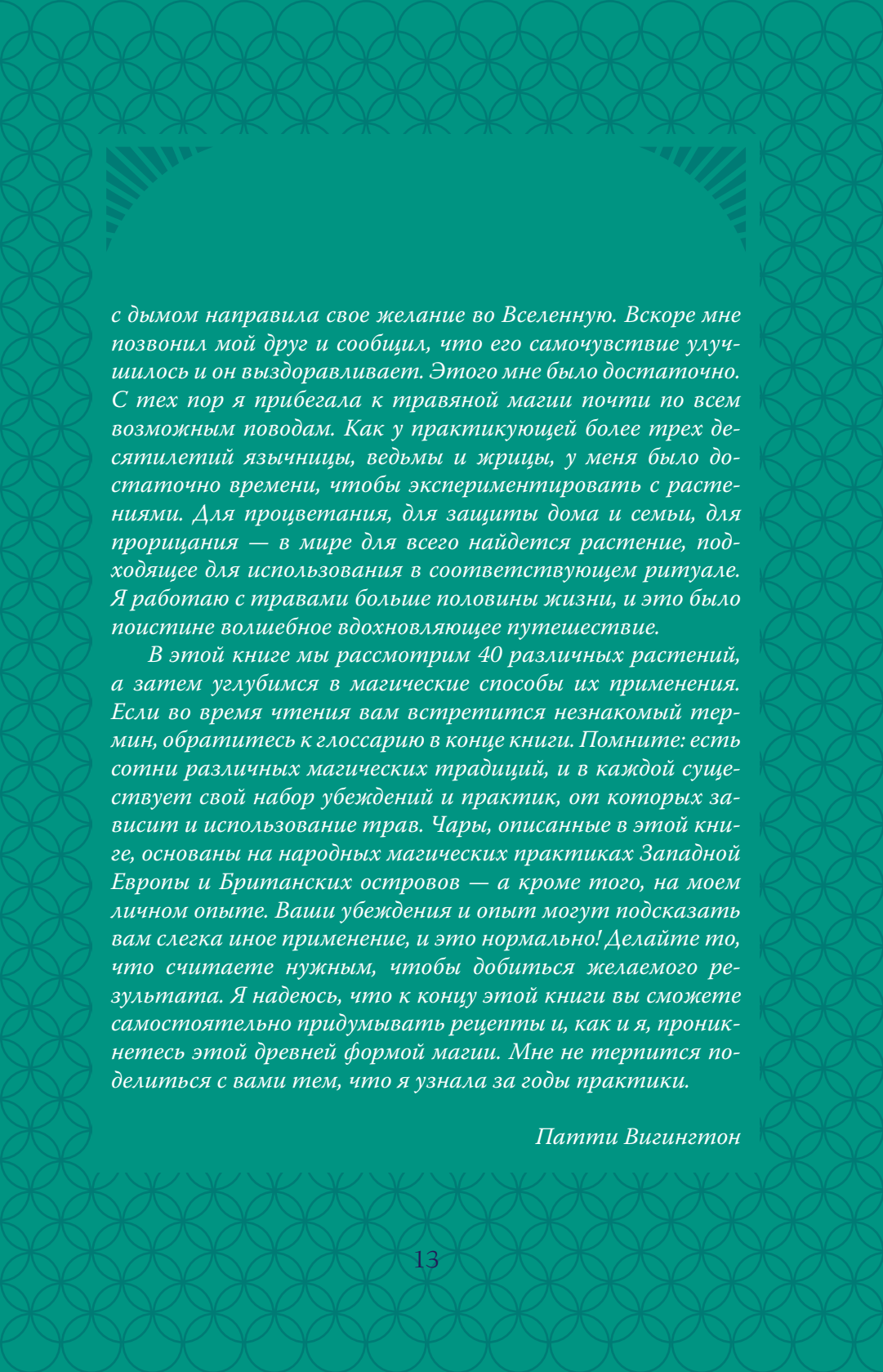
# ВВЕДЕНИЕ

*У мягкого аромата свежих трав есть над нами особая власть: он таит в себе неуловимый чувственный опыт, вызывающий в памяти образы прошлых времен. Магия трав — или магическое травничество — одна из древнейших известных форм симпатической магии, ее следы можно найти в фольклоре всех мировых культур. Растения, используемые ее адептами, могут различаться в зависимости от региона, так как травы обычно собираются в округе. Жители одной части мира использовали совершенно иные виды, нежели люди из другой. Но где бы травники ни практиковали магию, они передавали знания из поколения в поколение — сперва устно, затем с помощью письменных документов.*

*Хотя мы точно не знаем, когда люди начали использовать растения в магических или метафизических целях, Скотт Каннингем в работе «Правда Алевеллина о травяной магии» предполагает, что уже в 3000 г. до н. э. древние египтяне и шумеры прибегали к магии трав. Известны также многотомные древнегреческие и древнеримские труды, посвященные использованию растений и других природных материалов в религиозных обрядах. К 1400-м годам травяная магия и медицина шли рука об руку как в Европе, так и в других частях мира.*

*Я рано столкнулась с магией трав в колдовской практике. У моего друга были проблемы со здоровьем, и я хотела помочь — если я не могу использовать магию для того, чтобы исцелять, зачем вообще было ей учиться? Так что я приступила к делу: приготовила свое первое благовоние, используя высушенные травы, известные своими лечебными свойствами (вариант этого рецепта, Целебное Благовоние, приведен в главе 7). Я воскурила благовоние и вместе*





*с дымом направила свое желание во Вселенную. Вскоре мне позвонил мой друг и сообщил, что его самочувствие улучшилось и он выздоравливает. Этого мне было достаточно. С тех пор я прибегала к травяной магии почти по всем возможным поводам. Как у практикующей более трех десятилетий язычницы, ведьмы и жрицы, у меня было достаточно времени, чтобы экспериментировать с растениями. Для процветания, для защиты дома и семьи, для прорицания — в мире для всего найдется растение, подходящее для использования в соответствующем ритуале. Я работаю с травами больше половины жизни, и это было поистине волшебное вдохновляющее путешествие.*

*В этой книге мы рассмотрим 40 различных растений, а затем углубимся в магические способы их применения. Если во время чтения вам встретится незнакомый термин, обратитесь к глоссарию в конце книги. Помните: есть сотни различных магических традиций, и в каждой существует свой набор убеждений и практик, от которых зависит и использование трав. Чары, описанные в этой книге, основаны на народных магических практиках Западной Европы и Британских островов — а кроме того, на моем личном опыте. Ваши убеждения и опыт могут подсказать вам слегка иное применение, и это нормально! Делайте то, что считаете нужным, чтобы добиться желаемого результата. Я надеюсь, что к концу этой книги вы сможете самостоятельно придумывать рецепты и, как и я, проникнетесь этой древней формой магии. Мне не терпится поделиться с вами тем, что я узнала за годы практики.*

*Патти Вигингтон*



≈ ЧАСТЬ ПЕРВАЯ ≈

# МАГИЧЕСКОЕ ТРАВНИЧЕСТВО

У магического травничества есть бесчисленное количество применений. На протяжении всей истории люди творили заклинания и проводили обряды для исцеления и укрепления здоровья: от сведения бородавок и заживления ожогов до спасения жизней новорожденных и матерей. К магии трав прибегали, чтобы защитить дома, фермы и замки, а также людей и скот. Ее же использовали, чтобы принести в дом богатство и процветание. Были найдены денежные амулеты, датированные классическим и более ранними периодами. С помощью травничества можно творить и любовные чары — не только привороты, но и заклинания для привлекательности и вызова интереса других людей. Даже в ясновидении травы могут быть существенным подспорьем в поиске ответов на той стороне.

Кто угодно может освоить магию трав: для этого нужна лишь небольшая подготовка и несколько простых ингредиентов. В этом разделе мы поговорим обо всем, что может потребоваться начинающему адепту, включая основные принципы травяной магии. Мы также коснемся колдовской этики, различных качеств магических трав и их применения. Вы готовы?

Давайте творить волшебство!







## ПРИНЦИПЫ ТРАВЯНОЙ МАГИИ

*Прежде чем с головой погрузиться в мир травяной магии, стоит поговорить о нескольких основных принципах. Результат колдовства зависит от множества разных факторов. Правильно выбранное время, например, может улучшить результат. Фаза лунного цикла, окружение, место — все это влияет на магический процесс. Есть также положения колдовской этики, о которых стоит помнить.*

### ОСНОВЫ

Магическое травничество менялось с течением времени. В прошлом адепты использовали лишь те травы, которые вырастили сами или могли собрать недалеко от дома. Сейчас нас ничего не ограничивает в выборе растений: те, которых не найти в составе местной флоры, можно заказать в интернете.

Современные ведьмы и адепты других видов магии следуют разным теориям, и нет единого мнения о том, как и почему работает магическое травничество. Кто-то придерживается рационалистического подхода и утверждает, что магия работает просто потому, что вы в это верите. Другими словами, чудесная сила цветка, листика, побега или корня, согласно этой теории, исходит из вашего сознания. Другие верят, что магия заключается в физических качествах каждого растения: запахе, вкусе, внешнем виде и так далее, ведь они воздействуют на органы

чувств и наделяют силой наши мысли. Есть и анимистическая теория: в ее основе лежит убеждение, что каждое растение не только испускает особые энергетические волны, но и обладает индивидуальным сознанием, и их дух приводит в действие заклинания. В книге ««Green Witch. Полный путеводитель по природной магии трав, цветов, эфирных масел и многому другому» автор, Эрин Мерфи-Хискок, отмечает, что человек, потянувшись душой к растению, может узнать у него о свойствах и способах применения напрямую.

Хотя мои практики основаны на американской и европейской народных магических традициях, ваши могут быть позаимствованы из других частей света. Несмотря на это, вы увидите, что многие магические соотношения универсальны для всех культур. Эта книга опирается на такие пересечения; они лежат в основе симпатической магии. Помните, что здесь мы будем говорить о народных и магических применениях растений, а не о медицинских.

Соотношение — это то, каким образом предмет символизирует другой предмет, человека или идею. Благодаря соотношению мы ассоциируем розмарин с памятью, а полынь — с экстрасенсорными способностями. Понятие магического соотношения можно проследить в истории до учения о сигналах и времени жизни и деятельности греческого врача Диоскорида, то есть до I в. н. э. Диоскорид, будучи фармакологом и ботаником, предположил, что определенные растения можно использовать в лечении заболеваний тех частей тела, которые эти растения внешне напоминают. К примеру, согласно этой теории, грецкий орех полезен для лечения болезней мозга: если орех расколоть и заглянуть под скорлупу, увиденное будет очень напоминать содержимое человеческого черепа. В XVII в. европейские врачи и философы развили это учение и наделили соотношение теологическим смыслом; они полагали, что Бог, создавший растения с определенными соотношениями, должно быть, хотел, чтобы люди использовали эти растения для борьбы с соответствующими недугами. Выбирая растение, подходящее для ваших целей, вы увеличиваете шансы на успешное наложение чар.

Эта книга будет вашим помощником, пока вы делаете первые шаги в мир травяной магии. Несмотря на то что с помощью растений можно создавать и различные негативные воздействия — другими словами, накладывать порчи и сглазы, — здесь мы о них говорить не будем. Вместо этого мы сосредоточимся на положительных эффектах, таких, как исцеление, любовь, изобилие и защита. Помимо этого мы коснемся магических практик, направленных на прорицание, а также развитие интуиции и экстрасенсорных способностей. Если вы захотите глубже проникнуть в тайны магического травничества, то можете обратиться к разделу Источники (с. 188): там вы найдете рекомендации книг, которые помогут вам в обучении.

## КОЛДОВСКАЯ ЭТИКА

Все мы по-разному понимаем, что этично, а что нет. Мы стремимся придерживаться этих рамок во всем, что мы делаем. Когда дело касается магии, большинство придерживается некоторых общих принципов. И хотя эти установки могут отличаться в разных магических традициях, вот несколько распространенных советов:

- ✦ Не причиняйте намеренного вреда людям и не прибегайте к магии, чтобы использовать их в своих интересах.
- ✦ Несите ответственность за свои слова и действия. Признавайте свои ошибки и учитесь на них.
- ✦ Вы почти всегда будете получать то, что отдаете. Делайте благие дела — и пожнете блага. Причиняйте зло — и оно к вам вернется.
- ✦ Занятия магией требуют усердия. Если вы не хотите изучать книги, прикладывать усилия и учиться на практике, значит, вы к ним не готовы.
- ✦ Если вы против использования определенного вида заклинаний и они нарушают ваши личные принципы, не используйте их.

## Роль времени

Многие специалисты считают, что время играет большую роль в занятиях магией. Хотя нет строгих правил касательно временных рамок, ваши заклинания могут стать эффективнее, если вы будете придерживаться рекомендованных отрезков дня. Записывайте время своих экспериментов — дату, время суток, день недели и фазу лунного цикла.

С каждым днем недели связаны особые ассоциации. К примеру, понедельник отвечает за чистоту, исцеление и интуицию. Если целью вашего колдовства являются защита, разрешение споров или брак, лучше всего выбрать вторник, а вот среда больше подходит для заклинаний, связанных с общением или путешествиями. В четверг направьте свои усилия на семейные, карьерные или финансовые вопросы, а на пятницу отложите обряды, связанные с плодородием, гармонией и саморазвитием. В субботу творите заклинания на удачу и очищение от негативной энергии. Воскресенье, отвечающее за надежду, красоту и творческое начало, будет прекрасным концом волшебной недели.

Фаза лунного цикла тоже может повлиять на результат вашего колдовства. Растущая луна — время от полнолуния до новолуния — великолепно подходит для магии привлечения. И наоборот, изгнания лучше проводить в убывающую луну. Например, если вы хотите привлечь деньги, проведите ритуал в растущую луну, а чтобы избавиться от долга, творите заклинание в убывающую. В полнолуние магия получает особенную силу, поэтому это время рекомендовано для прорицания, развития дара ясновидения и обращения к внутренней мудрости.

Но самое главное: нет лучшего времени для магии, чем когда вы в ней нуждаетесь. В некоторых книгах, приведенных в разделе Источники, вы сможете найти более подробную информацию о роли времени в занятиях магией.



## ВАШ МАГИЧЕСКИЙ АЛТАРЬ

Последователи многих магических традиций обустраивают алтари для занятий магией. Ваш магический алтарь — это особое место, принадлежащее только вам. Вы можете обустроить его, как хотите. Он будет сердцем ваших обрядов и средством магической фокусировки. На алтаре могут находиться следующие предметы:

- ♦ магические инструменты, характерные для вашей традиции, — например, волшебная палочка, нож или котел;
- ♦ свечи могут символизировать богов и богинь какой-нибудь системы верований или же четыре стороны света: север, юг, восток и запад;
- ♦ если вы записываете свои заклинания и обряды, храните Книгу Теней на алтаре;
- ♦ предметы, символизирующие четыре стихии: блюдо с землей или песком, благовоние или перо, свеча, чаша или кубок с освященной водой.

## Окружение

Для колдовства важно не только время, но и место. Многие адепты предпочитают заниматься магией у алтаря, но какое бы место вы ни считали для себя рабочим, оно должно быть достаточно уединенным. Если, пока вы пытаетесь творить заклинание, рядом звонит телефон, лает собака и дети дерутся за пульт от телевизора, его результат вас вряд ли обрадует — если вообще будет. Убедитесь, что в вашем магическом кабинете — это может быть ваша спальня, гостиная или любое другое место — вас ничто не отвлекает. Некоторым людям подходят занятия магией на свежем воздухе, особенно когда речь идет о магическом травничестве. Будет замечательно, если вы сможете выделить себе местечко во дворе или в саду.

В большинстве магических традиций алтарь или специально отведенное для занятий магией место ориентировано на одну из сторон света. Многие люди предпочитают работать лицом к востоку, в направлении восхода. В некоторых современных системах принято располагать алтарь так, чтобы он смотрел на север, потому что с этого направления, как правило, начинают ритуалы.

Вы можете поменять что-либо в своем окружении в зависимости от того, какую цель преследуете. Для заклинаний, связанных с безопасностью и благополучием, повернитесь к северу: это направление олицетворяет стихию земли. Восток, соотносимый со стихией воздуха, отвечает за общение и мудрость. Повернувшись на юг, ассоциирующийся с огнем, вы добьетесь лучших результатов в чарах на мощь, энергию и силу воли. Наконец, для магии исцеления и очищения повернитесь на запад — центр стихии воды.

## Планирование и подготовка

В зависимости от вашей магической традиции или системы верований некоторые из советов этого раздела могут вам пригодиться. Важно найти то, что подходит именно вам, и взять это в привычку.

В некоторых традициях принято принимать очищающую ванну перед тем, как приступить к магии. Просто наберите ванну теплой воды, подвесив тканевый мешочек с очищающими травами под струю воды. Советую зажечь белые свечи и помедитировать во время купания.

Вы можете облачиться в церемониальную одежду перед занятиями магией. Многие адепты, в том числе последователи друидизма, надевают ритуальные мантии, но вы можете выбрать любую одежду, которая вам удобна. Ритуальные мантии часто белые, но вы можете выбрать любой цвет, который считаете подходящим. Церемониальная одежда обычно сделана из муслиновой или хлопковой ткани, простая и без изысков. Многим помогает сосредоточиться специально выбранная для магии одежда, что-то не повседневное.

Снимите часы или другие электронные устройства, оставьте мобильный телефон за пределами помещения для магии. Некоторые люди предпочитают воздерживаться от секса, употребления алкоголя и даже пищи перед ритуалами. Вы можете поступать так же, но общих правил касательно воздержания нет.

Наконец, вы можете освятить свое магическое место, заключив его в круг. Так традиционно отделяют сакральное помещение от остального мира, прежде чем приступают к обряду или сотворению чар. Это можно сделать многими разными способами, но, если вы собираетесь работать с травами, используйте их при очерчивании круга. Один из простейших способов такой: обойдите помещение по часовой стрелке, останавливаясь в точках, ориентированных по сторонам света, и прося защиты и покровительства у стихийных духов: духа земли на севере, духа воздуха на востоке, духа огня на юге и духа воды на западе.

## Визуализация

Для многих адептов визуализация играет ключевую роль в магии. Принцип визуализации прост: любая конечная цель станет достижимой, если сфокусировать на ней свое сознание. Позитивная визуализация, которой можно достичь с помощью основных медитативных практик, заметно улучшает эффект магии трав. Прием визуализации может быть вам уже знаком, применяйте его так, как вам привычнее.

Некоторые адепты используют визуализацию, направленную на результат, то есть представляют себе успешное завершение процесса. Например, если вы творите защитное заклинание, скажем, Саженец Спокойствия и Гармонии (с. 119), представляйте безопасный, защищенный дом.

Другие направляют визуализацию на сам процесс, уделяя больше внимания каждому этапу, чем конечному результату. Если вы предпочитаете этот метод, то при работе над Саженцем Спокойствия и Сохранения представляйте, как вы кладете гематиты в горшок, засыпаете их теплой свежей землей, сажаете семена розмарина и так далее.

Когда вы в мельчайших подробностях представляете события и результаты, ваш мозг начинает верить, что они происходят на самом деле; он не всегда может отличить реальность от вашего воображения. Переживая этот опыт в своем сознании, вы придаете силу собственной магии. Говорят же: если верить — все сбудется. Другими словами, нацеленность и энергия приводят к лучшему результату.











## О МАГИЧЕСКИХ ТРАВАХ

*Растения живут и дышат, каждое из них обладает уникальной энергией, или сигнатурой импульса. Чтобы правильно выбирать травы, полезно знать об их магических свойствах.*

*Помните, что это книга для начинающих, так что здесь мы не будем углубляться в сложные подробности вроде планетарных и стихийных управителей или гендерной принадлежности растений. Однако важно иметь хотя бы простейшее представление обо всех этих элементах, потому что они влияют на результат колдовства не меньше, чем цвет растения или его магическое предназначение.*

### Сила трав

Как именно человечество открыло разнообразие применений растений? Мы всегда видели в них не только затейливые специи. Люди использовали корни, листья, цветки и стебли в медицинских целях уже в период палеолита. В более близкие к нам времена — какие-то 4—5 тысяч лет назад — шумеры и египтяне создали подробные медицинские труды, описывающие применение растений. Древние греки, римляне и китайцы также использовали лекарства на растительной основе. Со временем люди заметили, что разные виды лучше подходят для лечения разных заболеваний,

и начали передавать свои знания из поколения в поколение. В Средние века арабские путешественники и европейские врачи начали обмениваться информацией, и так растительная медицина стала наукой.

С магической точки зрения во всем, что вы храните на кухне, скрыты большие возможности. Когда начинаешь заниматься травяной магией, возможности становятся безграничными: мало чего нельзя сделать, имея под рукой хороший запас трав. Представьте на мгновение, как перемены приходят в вашу жизнь именно там и тогда, где вы их желаете. Представьте, что в ваших силах призвать любовь, исцелить больного друга, оградить свой дом и принести в него изобилие и финансовое благополучие. И все это — просто работая с растениями?

Так и есть. В этом суть магического травничества. С его помощью мы можем использовать магический потенциал растений — корней, цветков, семян и всего остального, — чтобы сделать жизнь ярче.

## Магические травы

Так какие же растения магические? Иногда мы говорим, что растение волшебное, если оно обладает целебными свойствами. Такие лекарственные виды имеют репутацию колдовских трав, потому что с их помощью можно изгонять болезни. Ваточник сирийский (*Asclepias syriaca*), выделяющий липкий белый сок, использовали первые врачи, чтобы стимулировать лактацию, а теперь адепты применяют его в чарах, призванных защитить новорожденных и матерей. Пижма девичья (*Tanacetum parthénium*) в магии связана с исцелением, так как с давних времен ее добавляли в чай, чтобы сбить температуру у больного.

Растения могут считаться волшебными и по другим причинам. Этноботанические исследования священных растений разных туземных народов упоминают о «магическом» потенциале этих растений в культурном и историческом

контекстах. Например, Герберт К. Кови в работе «Медицина афроамериканских рабов» рассказывает, что кора корня хлопкового дерева, с помощью которой в некоторых областях Африки лечили характерные для женщин заболевания, попала через Атлантический океан в Северную Америку вместе с женщинами-рабами, где ее стали использовать, чтобы предотвратить зачатие после изнасилования белыми работодателями. Кови добавляет, что хлопковая кора получила сакральный статус у последователей многих африканских традиций, поскольку защищала их предков.

Профессор Оксфорда Рональд Хаттон в книге «Триумф луны» пишет, что омела своими магическими ассоциациями обязана друидам, которые использовали ее в обрядах в зимнее солнцестояние. Плиний Старший в «Естественной истории» упоминает об омеле как о редком и сакральном растении, сбор которого перед ритуальным жертвоприношением у друидов сопровождается богатым церемониалом.

## ИСЧЕЗАЮЩИЕ ВИДЫ

Сегодня многие адепты готовы платить за собранные травы. Иногда спрос на растения приводит к тому, что вид встает под угрозу вымирания, как произошло с женьшенем, белым шалфеем и пало санто. Если для вашего обряда требуется редкое или находящееся под угрозой исчезновения растение, подумайте, чем его можно заменить. Обратите внимание на альтернативы, обладающие схожими магическими свойствами. Вы также можете внести свой вклад в природу, самостоятельно выращивая травы: даже небольшая тепличка на подоконнике — неплохое начало. К тому же непосредственная работа с растениями поможет вам установить с ними духовную связь. Наконец, постарайтесь быть ответственным потребителем — следите, какие виды находятся под угрозой или собираются неэтичным образом, и находите способы не использовать их вообще. Узнайте в интернете, какие растения нельзя собирать в вашей области.

## ОПАСНЫЕ И ЯДОВИТЫЕ ВИДЫ

Некоторые растения небезопасно употреблять, а некоторых — даже касаться, как людям, так и животным. Беременным, планирующим беременность и кормящим женщинам следует быть особенно осторожными при работе с растениями. Некоторые виды, например окопник, блоховник и омела, могут вызвать выкидыш. Если у вас есть домашние животные, не оставляйте растения в доступных для них местах. Кошек, в частности, привлекают некоторые сильные запахи, но такие растения, как ромашка, наперстянка и табак, могут вызвать у вашего питомца паралич, учащенное сердцебиение и даже привести к летальному исходу. В целях безопасности не ленитесь читать о травах, прежде чем их использовать. Большинство рецептов в этой книге предполагают лишь опосредованный контакт с растениями: например, делать из них саше, масла для свечей или набивных кукол. Если вы собираетесь употреблять растения внутрь или в качестве мази или припарки, приобретите полный альманах растений. Для примеров загляните в разделы Источники и Ссылки. Хорошо ознакомьтесь с теми видами, которые вы чаще всего используете, и возможными побочными эффектами от них. Вам также пригодится атлас-определитель местных растений. Наконец, помните, что многие растения известны под народными названиями. Выучите их научные названия и классификации. Так вы сможете быть уверены в том, что перед вами находится именно то растение, что должно.

Главное правило — полагайтесь на предусмотрительность и здравый смысл и, если вы хотя бы чуть-чуть сомневаетесь в безопасности растения, не используйте его.

## Свойства и соображения

Волшебные травы — живые создания, каждое из которых обладает уникальными качествами. Изучая различные растения и узнавая о них что-то помимо традиционных

соотношений, вы устанавливаете с ними связь, которая в дальнейшем позволит вам коснуться глубин их магического потенциала.

Как и люди, растения зависят от окружения. В начале 1970-х годов писатели Питер Томпкинс и Кристофер Берд провели исследование, в ходе которого растения были разделены на две группы, за которыми ухаживали с разным отношением. Результаты эксперимента были описаны в книге «Тайная жизнь растений». Одни растения хвалили, ласково с ними разговаривали, и они процветали. Другие ругали — и они пожухли и умерли. Растения испускают энергетические импульсы, реагирующие на окружающую среду, поэтому учитывайте свои мысли и энергию, которую вы выпускаете в мир.

Во второй части книги мы поговорим не только об общих названиях 40 колдовских трав, но и об их народных прозвищах — скажем, омелу иногда называют святой травой, дьявольскими путами или ведьминым помелом, в зависимости от местности. Поскольку растения часто называют по-разному в различных регионах, важно знать их латинские названия: европейская омела — это всегда *Viscum album*, где бы вы ни находились. Значительными факторами травяной магии являются гендерная принадлежность растения — да, большинство растений обладают маскулинными или фемининными качествами, — а также влияние планет и стихий. В конечном итоге, если вы работаете с колдовскими травами, полезно помнить обо всех этих факторах, ибо они могут определить результат любого вашего заклинания.

## ГЕНДЕРНАЯ ПРИНАДЛЕЖНОСТЬ

Как и у людей, у трав есть гендерная принадлежность. Хотя терминология больше обязана своим появлением довольно сексистским стереотипам, чем науке, факт остается фактом: мы привыкли видеть в определенных растениях качества, которые традиционно считаются маскулинными или фемининными.



Растения с сильной, мощной энергией считаются маскулинными. Их, например омелу, базилик, шафран и табак, используют для чар защиты, вожделения, отваги и изгнания. В то же время такие растения, как яблочный цвет, полынь, тимьян и вербена, обладают фемининными качествами и связаны с любовью, красотой, силой мысли, интуицией, миром и гармонией.

Многие современные адепты не используют гендерную классификацию из-за ее сексистских мотивов и вместо этого делят травы на «горячие» и «холодные» или даже «сухие» и «мокрые». В этой книге мы будем употреблять «маскулинный» и «фемининный», чтобы иметь общую терминологию с более ранними и традиционными трудами.

## МАГИЧЕСКИЙ ЗАМЫСЕЛ

Когда речь идет о магическом замысле, подумайте о различных целях, в которых можно использовать магию, травяную или любую другую. Как-никак, колдовать — значит привлекать в жизнь перемены. Практически все магические ритуалы можно определить в одну из следующих категорий.

**Охранная магия** несет распространенный магический замысел — в конце концов, желание защищать себя возникло в ту минуту, когда один человек впервые встретил другого. Охранные чары могут защитить от физического нападения, воровства или даже негативной энергии.

**Любовная магия** существует во многих мировых традициях. В большинстве из них также существуют предостережения против приворотов. Вместо них лучше проводить обряды на привлечение любви без указания на конкретного человека.

**Целительная магия** происходит из раннего травничества. Ее используют, чтобы облегчить боль и улучшить физическое и душевное самочувствие. Прибегайте к целительной магии только в связке с профессиональным лечением, но не в качестве его замены.

**Денежная магия** не сделает вас миллионером за одну ночь, но обряды для процветания могут помочь разобраться с долгами и привлечь дополнительные доходы.

**Магия прорицания** поможет вам обратиться к своей высшей мудрости, усилить дар интуиции и прояснить внутренний взор.

## ПЛАНЕТЫ-УПРАВИТЕЛИ

Во многих формах традиционной магии каждое растение связано с астрономическим телом-управителем, о чем вы подробнее узнаете во второй части книги. Сами тела соотносятся с различными видами ритуалов по системе, включающей семь известных в древности планет. К примеру, в защитных чарах или обряде на победу в суде вам стоит использовать растения, связанные с солнцем. Если ваше заклинание направлено на сны и внутреннее чутье, обратитесь к растениям, связанным с луной<sup>1</sup>.

В чарах на привлечение денег и удачи используйте травы под управлением Юпитера. Венера, как вы могли догадаться, — мягкая, женственная планета, отвечающая за любовную магию, красоту и дружбу. Марс, в свою очередь, связан со смелостью, страстью, сексуальной энергией и мощью — это своего рода планета-мачо.

Растения под управлением Сатурна лучше всего подходят для изгнаний, снятия порчи или чар на завершение чего-либо. Для магии, связанной с прорицанием и мудростью, используйте травы под управлением Меркурия.

## СТИХИЙНЫЕ УПРАВИТЕЛИ

Помимо планет-управителей каждое растение также находится под управлением одной из четырех классических стихий — земли, воздуха, огня или воды. Понимание этих стихий может помочь в выборе подходящего растения для вашего ритуала.

Стихия земли, соотносимая с севером, отвечает за деньги, изобилие, а также безопасность и стабильность дома.

Растения, связанные со стихией воздуха и восточным направлением, подходят для усиления экстрасенсорных способностей и духовной мудрости, а также для вызова пророческих видений.

---

<sup>1</sup> В этой книге используется астрологический термин «планета».

Для обрядов, связанных с энергией и силой, в том числе заклинаний на храбрость и защиту, обратитесь к потенциалу растений, соотносимых с южной стихией — огнем.

Наконец, для очищающей, целительной, любовной магии, чар на дружбу или спокойствие духа подойдут растения в управлении стихии воды, соотносимой с западным направлением.

## ЦВЕТА

Как планеты и стихии, цвета заключают в себе особые соотношения. Учитывайте их при создании кукол, саше, амулетов и масел — обо всем этом мы подробно поговорим в главе 3.

Красный цвет ассоциируется с отвагой и мощью, а также с вождением и страстной любовью. Розовый подойдет для обрядов на эмоциональное или духовное исцеление, а также дружбу и чистые, длительные отношения. Фиолетовый — цвет энергии и амбиций.

Оранжевый цвет хорошо подходит для магии, связанной с воодушевлением и творчеством. Работа с золотым цветом улучшит заклинания на привлечение денег, успех в бизнесе и финансовое благополучие в целом. Желтый используют для охранных чар, но также это цвет счастья.

Зеленый цвет тоже связан с денежной магией, но еще с плодородием; с его помощью можно наполнить дом сочувствием и прощением, любовью и сопереживанием. Голубой цвет приносит здоровье и хорошее самочувствие, а синий помогает отпустить переживания и войти в контакт с собственными духовными силами.

Черный цвет ассоциируется с изгнаниями, а белый — с чистотой, правдой и божественными силами.

## Зачарования

Чтобы передать травам свой замысел и усилить их магические свойства, их можно зачаровать перед использованием. Многие адепты предпочитают делать это прямо перед ритуалом.

Чтобы зачаровать сушеные или свежие травы, положите их на свое рабочее место между двумя свечами, цвет которых должен отражать ваш магический замысел. Например, для любовных чар с использованием яблоневого цвета зажгите пару розовых или красных свечей. Зажгите свечи, возьмите растение в руки и скажите: «Яблоневый цвет, направляемый Венерой и силами воды, я поручаю тебе принести любовь в мою жизнь». Пока вы произносите эти слова, представляйте, как растение наполняется энергией любви или другой энергией, подходящей для вашего магического замысла. В «Энциклопедии колдовских трав» Скотт Каннингем отмечает, что для зачарований подходят напевы и речитатив. Если для вашего обряда требуются несколько трав — например, если вы собираетесь приготовить благовоние, — можете по очереди складывать растения в керамическую или деревянную миску, зачаровывая каждое.

## Настройка

Некоторые адепты вместе с зачарованием трав или вместо него проводят настройку. Это процесс, в ходе которого адепт узнает энергетический импульс растения, и есть несколько способов его проведения. Опять же, настройку лучше всего проводить прямо перед основным ритуалом, чтобы магический эффект был максимальным.

Для простой настройки положите растение в миску. Ведущей рукой коснитесь его, мягко пропуская отдельные листочки сквозь пальцы. Закройте глаза. Представьте волны энергии, исходящие от растения; почувствуйте, как эта энергия наполняет вас. Ощущаете ли вы любовь, заключенную в растении? Мощь? Защитную энергию? Позвольте магии растения коснуться вас и визуализируйте включение этой магии в ваше заклинание. Когда вы закончите настройку и ясно увидите магическую энергию растения, не забудьте поблагодарить его, прежде чем двигаться дальше.





## ПРАКТИЧЕСКАЯ МАГИЯ

*Теперь, когда вы представляете себе, как работают магические травы, и знаете, что необходимо учитывать при их выборе, пройдемся по ключевым факторам магических практик. Помните, что магическое травничество не принадлежит какой-то одной религиозной группе — вы можете практиковать его вне зависимости от вашей системы верований. Травам все равно, какого бога или богиню вы почитаете и почитаете ли вообще кого-либо.*

*Мы изучим некоторые из распространенных заклинаний, ритуалов и рецептов, которые вы увидите в третьей части этой книги. В дополнение к этому вы узнаете о некоторых важных инструментах, которые стоит иметь каждому травнику. В конце концов, кухня — отличное место для занятий магией!*

### Магическое применение растений

В каждой местности, где селились люди, появлялись записи об использовании трав. Растения, включая цветки, кору, корни, стебли и листья, также лежат в основе медицинских практик шаманов, врачей, деревенских целителей и ведьм всего мира.

Знания о магических и целебных травах передавались из поколения в поколение. Когда появилась письменность, люди запечатлели эти знания в известных древнейших трудах. Греческие магические папирусы, написанные между 100 г. до н. э. и 400 г. н. э., содержат описания травяных заклинаний, обрядов и формул.



Некоторые средневековые медицинские труды содержали рецепты растительных лекарств, которые сегодняшний читатель счел бы за попытки колдовства. Так, например, рецепт Амулета Девяти Трав, смеси трав для лечения отравлений и инфекций, описан в сборнике англосаксонских медицинских трудов X в., известном под названием *Lacnunga*. Он приведен в стихотворной форме и включает указание напевать волшебные слова во время нанесения.

Как и другие живые создания, растения испускают энергетический импульс. Его можно не только взять за основу заклинания, но и использовать, чтобы усилить уже начатый обряд. Травы можно заваривать как чай, добавлять в ванну или в средства для мытья полов. Сушеные травы подходят для набивки кукол или воскуривания в качестве благовоний. Чтобы подобрать растения для вашего магического замысла, сначала ознакомьтесь со второй частью книги, в которой описаны 40 разных волшебных трав и их соотношений, а затем перейдите к рецептам, перечисленным в третьей части. Когда вы будете готовы получить новые знания в области травничества, загляните в списки книг в разделах Источники и Ссылки. Там вы найдете несколько травников с обширной информацией.

## Виды заклинаний, ритуалов, средств

Есть множество несложных способов использовать растения в магии. Метод часто зависит от вашей цели и доступных материалов. Какой-нибудь вид заклинаний или обрядов может понравиться вам больше других. Возможно, вам понравится шить кукол, а может, вам придется по душе смешивать ароматные травы для ванн. Найдите то, что вам нравится, и развивайте свое мастерство в этой области.

### САШЕ И ПОДУШЕЧКИ

Травяные саше и подушечки легко делать, и это отличный способ избавиться от лишних отрезков ткани. Саше — это небольшой завязанный или зашитый тканевый

мешочек, набитый ароматными цветами и травами. Вы также можете купить тюлевый или муслиновый мешочек с затягивающимся шнурком в местном магазине товаров для рукоделия.

Если вы хотите сами сделать саше или подушечку, возьмите дышащую ткань, например льняную или хлопковую. Вырежьте два одинаковых кусочка, примерно 7—13 см в длину, и сшейте их с трех краев лицевой стороной внутрь. Выверните мешочек лицевой стороной наружу и набейте его волшебными травами через оставшееся отверстие. Зашейте четвертую сторону или просто перехватите ее ленточкой или веревочкой и туго затяните, чтобы закрыть отверстие.

Травяные саше можно класть в ящики комода, чтобы волшебный аромат передался одежде, использовать их в ритуальных ваннах, носить в кармане или класть под подушку, чтобы вдыхать их запах во сне. Если вы хотите попробовать себя в создании саше и подушечек, начните с Саше Защиты Дома (с. 111) или Успокаивающее Саше (с. 143).

## ТРАВЯНЫЕ МАЯТНИКИ

Вас когда-нибудь волновали вопросы, на которые мог быть верным один из двух ответов? Например, *Да* или *Нет*, а может, *Уйти* или *Остаться*. Может быть, это был выбор одного из двух людей или одного из двух мест? В любом случае ответы на такие вопросы может дать маятник.

Чтобы сделать маятник, вам понадобится небольшой утяжелитель. Большинство растений довольно легкие, но несмотря на это, есть пара способов использовать их для изготовления маятника. Можно найти растение потяжелее, например коричневую палочку или плоды каштана, а можно использовать деревянную щепку, как, например, в рецепте Травяного Маятника (с. 182). Еще можно взять чайную ложку травяной смеси и небольшой камушек и сложить их в маленький квадратный отрезок ткани. После этого уголки нужно зашить или затянуть ниткой.

Чтобы сделать маятник, подвесьте получившуюся гирьку на нитку или цепочку примерно 35 см длиной. Чтобы настроить его, держите ровно и задайте вопрос, на который вы знаете ответ, и это *Да*. Сторона, в которую двинется маятник, будет направлением *Да*. Теперь задайте вопрос, на который ответ точно будет *Нет*. Когда вы узнаете, в какие стороны двигается ваш маятник для ответов *Да* и *Нет*, вы сможете пользоваться им для гадания.

## АМУЛЕТЫ

Амулеты, также называемые оберегами или талисманами, вполне могут быть древнейшей известной формой травяной магии, возникшей тысячи лет назад. Амулет — это любой предмет, который освятили и использовали в магических целях. Освящение — это процесс очищения предмета от всей энергии и прошлых влияний для последующего магического использования. На протяжении веков люди использовали в качестве амулетов все: от деревянных щепок и костей животных до камней с дырочками и крупных плодов вроде желудей или каштанов.

Амулеты хорошо подходят для охранной и целительной магии, и их легко делать. Амулет можно носить в кармане, как, например Карманный Оберег Любви (с. 129), или в качестве кулона, как, например, Амулет Ясновидца (с. 173). Выбирая вид, подходящий для вашего магического замысла, можно создать амулет из любого растения.

Простейший способ сделать травяной амулет — это взять небольшой мешочек на шнурке и положить в него нужные травы, камушки и другие предметы. Когда амулет готов, мешочек нельзя открывать до тех пор, пока магический замысел не исполнится.

## КУКОЛКИ

Куколка — одна из простейших форм симпатической магии. Это волшебная игрушка, подходящая для исполнения самых разных магических замыслов. Если вы мечтаете о любви, сделайте

Куколок Любви (с. 130); для улучшения самочувствия зашейте целительную магию в Куколку Счастья и Здоровья (с. 150).

Куколка работает следующим образом: сама кукла — образ человека, на которого адепт накладывает заклинание (это можете быть вы или кто-то еще). Чтобы сделать примитивную куколку, сшейте вместе два отрезка ткани в форме человека, наподобие имбирного человечка. Прошейте края, оставив отверстие. Набейте куколку наполнителем и травами, а также положите в нее предмет, связанный с человеком, чей образ она воплощает. Это может быть волос, клочок одежды, фотография или даже листок бумаги с именем. Зашейте отверстие. Когда куколка будет готова, обязательно освятите ее, а перед этим зачаруйте, рассказав куколке о ее магическом предназначении.

## НАСТОИ

Настои готовят, замачивая травы в воде. В отличие от травяных чаев, для которых используются в основном листья, настои часто варят не только из листьев, но и из стеблей, корней и цветков растения. Хотя не из каждого растения из ваших запасов стоит делать настои — в конце концов, некоторые небезопасно употреблять в пищу, — это отличная возможность насладиться вкусом трав. Настои из многих лекарственных растений применяют для лечения заболеваний, их можно принимать холодными или теплыми или же включить в состав бальзамов или мазей для наружного применения. Однако прежде чем принимать любой из травяных настоев внутрь, обязательно посоветуйтесь с врачом, чтобы убедиться, что это безопасно для вас.

Чтобы приготовить травяной настой, например Целебную Воду для Рук (с. 146), просто высыпьте чайную ложку сушеных трав в стеклянную тару с крышкой. Добавьте чашку кипятка, плотно закройте тару крышкой и оставьте травы настаиваться по меньшей мере на восемь часов. Затем процедите через марлю и выбросьте использованные травы. Оставшаяся жидкость — получившийся настой.

## СРЕДСТВА ДЛЯ ВАНН

Магическая травяная ванна — удивительный способ применения растений. Многие духовные традиции включают ритуальные ванны, они позволяют впитать энергию растений всем телом. Особенно эффективен такой метод наложения целительных и очищающих чар. Вы можете приготовить травяную смесь для ванны, смешав высушенные растения в миске и положив их в муслиновый или марлевый мешочек. Затем подвесьте мешочек под струю воды так, чтобы теплая вода текла прямо через травы, — так можно сделать, например, Бомбочку Любви к Себе (с. 135).

Другой способ принять травяную ванну — добавить настой прямо в воду для купания. Так делается Духовная Ванна (с. 176). Вы можете даже попробовать добавить несколько капель масла подходящего растения. Убедитесь, что масло хорошо разбавлено. Если концентрация масла будет слишком высокой, вы можете получить раздражение кожи.

## ЗЕЛЬЯ

Когда мы говорим «волшебное зелье», то обычно имеем в виду жидкость, предназначенную для питья вроде чая, настоя, отвара или другого средства. Не ленитесь узнавать все возможное о колдовских травах, которые собираетесь употреблять, убедитесь, что они безопасны.

Помимо настоев вы можете заварить некоторые травы как чай. Процесс приготовления похож, но не полностью. Чтобы заварить чай, например Вербеновую Воду (с. 120), добавьте щепотку высушенной травы к чайному пакетику и заваривайте, пока вода не закипит. Затем снимите чайник с огня и дайте травам настояться еще десять минут. Достаньте чайный пакетик и налейте получившийся чай в чашку, чтобы выпить горячим, или поставьте его в холодильник на час, чтобы сделать холодный чай.

## ЛОСЬОНЫ, МАЗИ И БАЛЬЗАМЫ

Бальзамы и мази — чудесная форма травяной магии. Их легко приготовить, если смешать сушеные истолченные травы с жирной основой вроде основы для теста или даже пчелиного воска. Выберите подходящее растение, возьмите примерно 1/4 стакана и растолките в ступке. Смешайте со стаканом основы и поместите в герметичный контейнер, желательно темную стеклянную или керамическую банку с крышкой. Используйте в течение 6 месяцев.

Можно также нагреть основу в пароварке, а затем добавить истолченные травы. Прежде чем убирать смесь на хранение, охладите ее. Применяйте бальзам или мазь, например Мазь Карьерных Скачков (с. 167), таким образом: нанесите немножко на запястья и шею или же на те части тела, где хотите увлажнить кожу, например тыльные стороны ладоней, локти или ступни.

Лосьоны действуют примерно так же. Их можно наносить практически на любую часть тела. Чтобы приготовить травяной лосьон, смешайте в миске 1/3 стакана масла жожоба или миндального масла, 1/4 стакана кокосового масла и 1/4 размягченного или расплавленного пчелиного воска. Смешайте до полной однородности, затем добавьте масла магических трав, подходящих для вашей цели. Храните в керамической или темной стеклянной бутылке с герметичной крышкой.

## МАСЛА

Делать масло своими руками — тяжелый и затратный труд. Есть немало заслуживающих доверия магазинов, где можно приобрести хорошие масла.

Чтобы сделать магическое масло, возьмите 1/4 стакана основы без запаха, например, миндального масла или масла жожоба. С помощью пипетки добавьте небольшое количество нужного вам растительного масла, затем смешайте, двигая тару по кругу. В традиционной ароматерапии такой

вид смешивания дает представление о конечном аромате, а в магии он не позволит нежелательным ингредиентам попасть в масло. Храните масла в бутылках из темного стекла в прохладном и сухом месте. Используйте в течение шести месяцев. Эми Блэкторн, автор «Ботанической магии Блэкторн», советует время от времени проверять масла, которые у вас хранятся. Она рекомендует писать сроки годности на ярлычках, чтобы случайно не использовать испорченные.

У масел есть несколько применений. Они подходят для смазывания свечей, например Свечи Лунного Прорицания (с. 179). Смазывая свечу, вы тонким слоем наносите на нее масло и зачаровываете ее, наделяете магическим замыслом. Капельку масла можно нанести на неподвижные предметы — так применяют Масло Защиты (с. 111) — или на кожу, но перед этим убедитесь, что концентрация масла небольшая, чтобы избежать раздражения.

Хочу заметить, что, несмотря на то что во многих покупных маслах содержатся синтетические компоненты, большинство адептов признают их вполне эффективными.

## БЛАГОВОНΙΑ

Приготовить благовоние из сухих трав — особенно эффективный магический метод достижения самых разных целей. Собрав нужные растения, просто сожгите их или воскурите на угольном диске. Для этого возьмите диск — они есть почти в каждом эзотерическом магазине — и положите его в огнеупорную миску или котелок. Подожгите диск и подождите, пока он нагреется. Когда на его краях появятся маленькие искорки, диск готов. Аккуратно положите на него растения, и они начнут тлеть.

Благовония можно использовать по-разному. Они могут быть основой для заклинаний, как, скажем, Лавандовое Благовоние Любви (с. 127) или Чудесное Благовоние Чутья (с. 178). С помощью благовоний также можно усилить другое заклинание или обряд, просто воскурив травы в рабочем помещении для поддержания магической энергии.



## ЗАКЛИНАНИЯ

Помимо всевозможных предметов и препаратов, которые становятся проводниками травяной магии, в некоторых случаях заклинение можно наложить с помощью самого растения. Никаких настоев, никаких набивных кукол, чистое колдовство. В такие моменты растение часто становится отражением идеи, действия или цели. Например, Исцеляющий Венок (с. 151) — это сплетение трав с простейшей целью: выпустить целебную энергию в месте, где она нужнее всего. А Травяная Коса (с. 113) — всего лишь коса из трав, и в ней значение имеет лишь их естественный импульс, а не форма, в которой они представлены.

Можете ли вы творить заклипания, не представленные в этой книге? Ну конечно! Когда вы выберете подходящие травы, вам останется только понять, как их использовать, — и вы сможете создать собственное заклипание, провозгласив свою волю.

## Кладовая мага-травника

Прежде чем заняться магическим травничеством, вам стоит подготовиться, запастись необходимыми инструментами, чтобы все нужное всегда было под рукой. Внимательно маркируйте все свои баночки, мешочки и бутылочки, храните их в защищенном от солнца месте при не слишком высокой и не слишком низкой температуре.

## ТРАВЫ

Секрет магии трав в том, чтобы всегда иметь в запасе растения, которые вы используете чаще всего. Хотя с помощью 40 трав, представленных во второй части этой книги, можно воплотить множество разнообразных магических замыслов, вам не обязательно иметь их все. Выберите несколько в качестве основы для вашего запаса. Возможно, не лишним будет иметь самые распространенные травы: базилик, розмарин, лаванду, пачули и шафран,

и дальше уже расширять коллекцию. Храните их в кладовой или выращивайте в саду.

## ИНСТРУМЕНТЫ

Есть множество магических инструментов, пригодных для магии трав. Для большинства заклинаний и обрядов в этой книге потребуются следующие предметы:

- ♦ **ступка и пестик:** с их помощью вы можете измельчать травы в порошок;
- ♦ **миски:** в них вы можете готовить травяные смеси;
- ♦ **банки:** в банках из темного стекла с плотно прилегающими крышками можно хранить запасы;
- ♦ **свечи:** они используются во множестве магических практик, так что запаситесь свечами разных размеров, цветов и форм;
- ♦ **котел:** в небольшом чугунном котелке можно воскуривать травы на угольном диске. Некоторые адепты предпочитают использовать для этого курильницу;
- ♦ **угольные диски:** на них можно возжигать благовония. Угольные диски легко приобрести почти в любом эзотерическом магазине;
- ♦ **нож:** во многих магических традициях адепты используют болин — специальный нож для срезания трав. Традиционно у него деревянная рукоять и изогнутое лезвие, но вы можете использовать любой освященный вами нож. Используйте его только в магических целях;
- ♦ **масло без запаха:** оно пригодится вам в качестве основы для некоторых растительных препаратов, а еще им можно смазывать свечи. Отлично подойдут масло жожоба, миндальное, виноградное или сафлоровое масло. Некоторые адепты предпочитают очищенное оливковое.

## ПРОЧИЕ МАТЕРИАЛЫ

Для сотворения заклинаний из этой книги вам могут понадобиться еще несколько вещей:

- ♦ **ткани, иголки и нитки:** пригодятся для шитья саше и подушечек, а также магических куколок;
- ♦ **ленточки, проволоочки или кожаные шнуры:** пригодятся при создании амулетов и оберегов, которые можно носить на шее или повесить в доме;
- ♦ **бумага:** для многих заклинаний вам потребуется написать свой замысел, цель или даже чье-нибудь имя. В колдовстве используйте хорошую бумагу — лучше всего такую, которая вам кажется особенной;
- ♦ **перьевая ручка:** держите при себе перьевую ручку исключительно для занятий колдовством. Некоторым людям нравится использовать перо и цветные чернила, подходящие для их магического замысла.







## ≈ ЧАСТЬ ВТОРАЯ ≈

# МАГИЧЕСКИЕ ТРАВЫ

На сегодняшний день практически не осталось трав, которым адепты не нашли применения. Травы, приведенные в этом разделе, можно найти в вашем местном эзотерическом или ботаническом магазине или заказать через интернет.

Работая с магическими травами, относитесь к ним, как к священным растениям. Не бросайте их в кучу хлама на столе, когда закончили обряд; относитесь к ним с подобающим уважением. Чем больший почет вы оказываете травам, с которыми работаете, тем лучше будут результаты вашего колдовства.





## СОРОК КОЛДОВСКИХ ТРАВ

*Вы готовы заняться травяной магией? В этой главе вы познакомитесь с 40 распространенными волшебными травами, которые используются в рецептах в третьей части этой книги. Они станут надежной основой для ваших дальнейших магических изысканий. Помните, что целительная магия должна идти в связке с медицинским лечением или работой с психотерапевтом.*

*Каждая статья в этом разделе сопровождается иллюстрацией и содержит латинское и народное названия растения, а также его соотношения. Вы узнаете о планетарных и стихийных управителях трав, их гендерной принадлежности и, пожалуй, самом главном: как же применять их в магических целях. Лучше всего хорошенько изучить растение, прежде чем использовать его. Коснитесь его, разотрите листочек между пальцами, вдохните аромат. Узнайте растение, установите с ним связь — тогда вы будете готовы творить магию.*



## Алоэ . . . . .

✿ **Ботаническое название:**

Алоэ настоящее.

✿ **Латинское название:**

*Aloe vera.*

✿ **Народные названия:**

Жженое растение, морская  
течь, первая помощь.

✿ **Гендерная принадлеж-  
ность:** Фемининная.

✿ **Магическое применение:**

Защита, исцеление, избавле-  
ние от одиночества, привле-  
чение любви.

✿ **Планета:** Венера.

✿ **Стихия:** Вода.



Алоэ настоящее — один из 300 видов засухоустойчивых травянистых многолетников из рода Алоэ, с коротким стеблем и толстыми мясистыми зубчатыми листьями. Растет в субтропиках и тропических областях Африки и Индии. К XVIII в. алоэ распространилось в Китае и Америке.

Охлаждающее действие алоэ знакомо всем, кто когда-либо получал солнечные ожоги. Также алоэ может помочь вылечить порезы и волдыри. Алоэ настолько полезен для кожи, что часто входит в состав разнообразных гигиенических средств, в том числе кремов для бритья и солнцезащитных кремов в качестве увлажнителя. Сок алоэ, который можно выжать из утолщенных частей листьев, помогает при запоре и колите. В 2018 г. исследователи Хон Сынук, Чон Джеен и Ли Хенджон опубликовали работу, в которой подтвердили эффективность и безопасность использования алоэ для лечения синдрома раздраженного кишечника и других расстройств пищеварительной системы.

**МАГИЧЕСКИЕ ПРИМЕНЕНИЯ:** у алоэ огромный магический потенциал! Оно часто ассоциируется с охранными чарами, так почему бы не посадить его в красивый горшочек и не поставить на подоконник? Считается, что это растение защитит ваш дом от негативной энергии, а семью — от несчастных случаев. В некоторых магических традициях алоэ связывают с избавлением от одиночества. Если вам грустно, забота об алоэ поднимет вам настроение. Дайте растению имя, назначьте ему работу по дому — составлять вам компанию — и регулярно с ним разговаривайте.

Свежее алоэ можно использовать для целительной магии: для этого зачаруйте листья, надломите их и окропите соком магическую куколку. Или попробуйте сделать Целебную Воду для Рук (с. 146) и Куколку Счастья и Здоровья (с. 150). В некоторых народных магических традициях алоэ используют для упокоения душ после смерти: растение сажают на могиле, чтобы подарить покой душе ушедшего. Связь с Венерой и стихией воды позволяет применять алоэ в любовной магии: для этого сожгите высушенные листья алоэ в фазу растущей луны или в полнолуние, чтобы любовь пришла в вашу жизнь. А чары красоты можно наложить так: добавьте густой сок алоэ в средство для умывания, коснитесь лица и представьте, как становитесь привлекательнее снаружи и внутри.

## Базилек. . . . .

- ✿ **Ботаническое название:**  
Базилек обыкновенный.
- ✿ **Латинское название:**  
*Osimum basilicum.*
- ✿ **Народные названия:** Трава Иосифа, альбаака, ведьмина трава.
- ✿ **Гендерная принадлежность:** Маскулинная.





- ✿ **Магическое применение:** Прорицание и духовные практики, любовь, защита.
- ✿ **Планета:** Марс.
- ✿ **Стихия:** Огонь.

Душистый базилик, который используется в кулинарии по всему миру, скорее всего, найдется на полке со специями на вашей кухне. Есть несколько разновидностей этого растения, включая обычный, или сладкий базилик, и все они пригодны для магии. У греков базилик был символом неудачи и бедности, а вот римляне считали его растением, которое становится тем пышнее, чем хуже с ним обращаются. В странах Средиземноморья, где базиликом приправляют острые блюда, им также посыпают полы в доме, чтобы очистить помещение. Базилик в горшочке как подарок на новоселье приносит удачу.

Говорят, что базилик способен примирить и даже подружить врагов. Его также часто ассоциируют с приворотами. Однако в некоторых странах базилик считается женским растением — якобы настоящие мужчины его не едят, так как целители древности давали женщинам чай с базиликом, чтобы облегчить менструальные боли. Предупреждение: не используйте эфирное масло базилика во время беременности.

МАГИЧЕСКИЕ ПРИМЕНЕНИЯ: базилик — чрезвычайно полезный ингредиент для охранных чар, попробуйте Базиликовый Ванный Сбор (с. 114). Посадите базилик в доме или на участке или истолките свежие листья и рассыпьте по дому, чтобы избавиться от негативной энергии. Высушенный базилик в составе благовония не пустит в дом злобных духов.

Чтобы немного улучшить личную жизнь, попробуйте Базиликовый Приветик (с. 139). С помощью базилика также можно проверить верность партнера: дайте ему или ей подержать лист базилика: если он увянет, возможно, вам изменяли. Чтобы партнер был верен, посыпьте высушенным и истолченным базиликом кровать, пока он или она спит. Сеансы ясновидения — тоже отличный повод для применения базилика, попробуйте Мудрость Базилика (с. 174) и Масло Пробуждения (с. 183).

## Бергамот<sup>1</sup> . . . . .

✿ **Ботаническое название:**

Монарда двойчатая.

✿ **Латинское название:**

*Monarda didyma*.

✿ **Народные названия:** Пчелиный бальзам, рыжая мята, лошадиная мята.

✿ **Гендерная принадлежность:**

Маскулинная.

✿ **Магическое применение:** Процветание, защита и снятие порчи, исцеление.

✿ **Планета:** Меркурий.

✿ **Стихия:** Воздух.



Монарда двойчатая — неприхотливый травянистый многолетник родом из Северной Америки, имеющий насыщенный цветочный аромат, похожий на запах плодов бергамота — небольшого цитрусового дерева, растущего в тропиках. Народ освего заваривал его листья как чай, и этот напиток стал популярен среди американских колонистов, которые бойкотировали британские поставки чая. Индейские народы Средне-Атлантической части США использовали четыре вида монарды как в медицине, так и в обрядах. Есть также апельсин-бергамот, появившийся на Среднем Востоке и северном побережье Африки, который в начале колониального периода попал вместе с рабами в Северную Америку.

В Европе бергамот стал широко применяться в холистической медицине для лечения желудочных расстройств. Согласно «Современному травнику» Мод Грив, ранние последователи этого течения медицины заваривали бергамот как чай, чтобы ослабить несварение желудка и диарею. Он также оказался полезен при лихорадке, детских коликах и дискомфорте в период менструации.

---

<sup>1</sup> Бергамот — общеупотребительное в Англии название монарды двойчатой.



**МАГИЧЕСКИЕ ПРИМЕНЕНИЯ:** используйте бергамот, чтобы защититься от магической атаки, в частности, чтобы снять порчу или проклятие. Если вы стали жертвой злонамеренного колдовства, добавьте бергамот в воду для купания и позвольте бергамоту вытянуть из вас порчу и унести ее с водой, когда вы достанете пробку. Эфирное масло бергамота применяйте с осторожностью, при большой концентрации оно может вызвать ожоги и волдыри. Бергамот входит в состав Очищающего Благовония (с. 117). Природные лекарственные свойства бергамота делают его прекрасным растением для применения в целительной магии. С помощью ступки и пестика разотрите стебли, листья и соцветия в порошок, затем вотрите его в свечу для использования в заклинаниях для обретения крепкого здоровья и хорошего самочувствия.

Бергамот часто ассоциируется с чарами на богатство и финансовый успех. Положите немного бергамота в кошелек или копилку или нанесите немного масла на пачку купюр, это привлечет еще больше денег к уже имеющимся. Смешайте высушенный бергамот с другими денежными растениями и воскурите на угольном диске или зашейте в саше и носите с собой для финансовой удачи. Бергамот входит в состав Денежного Мешка (с. 159), Благовония Обильных Благословений (с. 164) и Масла Всем по Рублю (с. 169).

## Блоховник . . . . .

- ✿ **Ботаническое название:**  
Мята блошная.
- ✿ **Латинское название:** *Mentha pulegium*.
- ✿ **Народные названия:** Ползучка, канавная трава, мята болотная, блошинка.
- ✿ **Гендерная принадлежность:**  
Маскулинная.



✿ **Магическое применение:** Защита и сила, мир.

✿ **Планета:** Марс.

✿ **Стихия:** Огонь.

Известный способностью отгонять блох и клещей, блоховник часто можно увидеть в придорожных канавах. Он растет по всей Европе и Америке, и его нередко добавляли в чай, которыми лечили простуды, нервные расстройства и другие недуги. Греческие врачи рекомендовали пациентам вешать блоховник в комнате и даже использовали листья, чтобы очищать воду в стоячих водоемах.

В Америке индейские женщины традиционно использовали блоховник в качестве средства для восстановления менструального цикла и как контрацептив. Согласно «Современному травнику» Мод Грив, блоховник стимулирует сокращение маточной стенки и является abortивным средством.

*Предупреждение: не используйте эфирное масло блоховника во время беременности!*

**МАГИЧЕСКИЕ ПРИМЕНЕНИЯ:** блоховник отличается мощными защитными свойствами — вплетите его в Защитный Венок (с. 114). Если вы с кем-то ссоритесь, потрите листочек блоховника; когда вы и ваш собеседник придете к согласию, пожмите ему руку, и благодаря блоховнику ваш мир будет долгим. Держите дома миску со свежим блоховником, лучше всего в гостиной, чтобы члены семьи не ссорились. Носите в кармане саше с блоховником — оно защитит от сглазов, а пучки блоховника в доме будут отражать темную магию.

Всему миру известны целебные свойства блоховника, поэтому не стесняйтесь применять его в целительной магии. Кладите листья в обувь, особенно перед тяжелым днем, чтобы не устали ноги. Приготовьте настой из листьев и, когда он остынет, мойте им руки и ноги, чтобы отогнать болезни. Привяжите мешочек блоховника к спинке кровати; это обострит ваш ум и придаст ясность мыслям и чувствам.



## Валериана . . . . .

- ✿ **Ботаническое название:**  
Валериана лекарственная.
- ✿ **Латинское название:**  
*Valeriana officinalis.*
- ✿ **Народные названия:** Кошачья трава и кошачий корень, одолян, козлик, лихорадочный корень.
- ✿ **Гендерная принадлежность:**  
Фемининная.
- ✿ **Магическое применение:** Любовь, сон и сновидения, очищение, защита.
- ✿ **Планета:** Венера.
- ✿ **Стихия:** Вода.



Валериану отличает резкий своеобразный запах; некоторые люди сравнивают его с запахом грязных носков или кошачьей мочи. В медицине и магии чаще всего используется корень валерианы. Розовые и белые цветки этого растения пахнут совсем иначе, мягко и приятно, благодаря чему валериана стала популярным декоративным растением, особенно в садах бабочек.

Врачи Древнего мира лечили валерианой множество болезней: от бессонницы и тревожности до крупы и эпилепсии. Валериана нравится кошкам — возможно, дело в ее сильном запахе, — так что она может влиять на ваших питомцев схожим с кошачьей мятой образом.

**МАГИЧЕСКИЕ ПРИМЕНЕНИЯ:** в качестве элемента защитной магии валериана входит в состав Колдовского Кувшина Катавасии (с. 122). Развесьте вокруг дома несколько стеблей, чтобы в него не ударила молния. Несмотря на резкий запах, валериана используется во многих традиционных приворотах — попробуйте Валериановое Вау-Масло (с. 131), если хотите придать



остринки вашей личной жизни. Сбрызните им обувь перед встречей с интересующим вас человеком, и он почувствует желание идти за вами.

Если вас беспокоит душевное состояние, попробуйте Исцеление после Травмы (с. 154). Валериана пригодится в ясновидении: например, она входит в состав Травяного Гадания (с. 175). Набейте валерианой саше или положите его под подушку: это разрешит проблемы со сном и избавит от кошмаров. Если вы чувствуете дома напряжение, развесьте валериану, чтобы в семье царили мир и взаимопонимание.

## Вербена . . . . .

- ✿ **Ботаническое название:**  
Вербена лекарственная.
- ✿ **Латинское название:**  
*Verbena officinalis*.
- ✿ **Народные названия:** Трава милости, святая трава, крестова трава, голубиная трава, святой корень, трава Чародея.
- ✿ **Гендерная принадлежность:**  
Фемининная.
- ✿ **Магическое применение:**  
Любовь, внутренняя сила, процветание.
- ✿ **Планета:** Венера.
- ✿ **Стихия:** Вода, Земля.



Вербена была священным растением и использовалась в целительной магии во многих древних культурах. Египтяне раннего периода говорили, что она проросла из слез Исиды, которая оплакивала своего погибшего мужа

Осириса. В Средневековье вербена стала часто встречаться в народной магии и упоминается в гримуарах в качестве ингредиента для зелий. Гарольд Рот в книге «Колдовские травы» утверждает, что она могла входить в состав легендарной летучей мази, которую использовали средневековые ведьмы.

Со временем вербена стала известна как лекарственное растение со множеством применений. С ее помощью лечили все: от воспаления горла и кариеса до желтухи и проблем с брюшной полостью, и она же защищала от змеиных укусов. В траволечении чаще всего используют светло-фиолетовые цветки вербены: их заваривают как горький чай или делают из них припарки.

*Вербена обладает действием маточного стимулятора, поэтому во время беременности применяйте с осторожностью.*

МАГИЧЕСКИЕ ПРИМЕНЕНИЯ: посадите вербену возле дома, чтобы защититься от негативных воздействий. Замочите свежие побеги в воде — этой водой можно освятить свой алтарь и магические инструменты. Положите саше с вербеновыми веточками под кровать новорожденного, чтобы ребенок был защищен и не знал нужды. Приготовьте Вербеновую Воду (с. 120) — она обладает защитными свойствами и используется в охранных чарах.

Вербена применяется и в любовной магии, — с ее помощью можно не только привлечь любовь в жизнь, но и исцелить разбитое сердце. Смешайте сухие листья с другими любовными травами и сожгите на угольном диске, чтобы привлечь любовь или быстрее оправиться после внезапного расставания. Попробуйте Бомбочку Любви к Себе (с. 135). Вербена также может помочь с финансовыми вопросами. Носите с собой свежие листья — в бутылке, сумочке или в кошельке, — чтобы приумножить богатство. Добавьте вербену в Благовоние Обильных Благословений (с. 164) или используйте ее для сотворения Заклинания Копилки (с. 168).



## Ветивер . . . . .

- ✿ **Ботаническое название:**  
Ветиверия цицаниевидная.
- ✿ **Латинское название:** *Vetiveria zizanioides*.
- ✿ **Народные названия:** Ветиверт, хус, кускус, иваранкус.
- ✿ **Гендерная принадлежность:**  
Фемининная.
- ✿ **Магическое применение:**  
Снятие проклятий, защита от воровства, любовь и вожделение.
- ✿ **Планета:** Венера.
- ✿ **Стихия:** Земля.



Уроженец Индии, ветивер (или ветиверт) лучше всего растет в тропических регионах Земли, его также можно встретить на юге Соединенных Штатов. Ветивер — кормовой злак, который к тому же укрепляет почву и предотвращает эрозию полей, а его масло нашло немало применений в косметической индустрии.

Народы некоторых областей Западной Африки знали, что ветивер обладает дезинфицирующими свойствами, и клали порубленные корни в бочки с водой, чтобы предотвратить размножение бактерий. Ароматное масло ветивера также является противогрибковым средством и репеллентом. Благодаря нежному запаху оно стало распространенным парфюмерным ингредиентом и часто используется в ароматерапии.

**МАГИЧЕСКИЕ ПРИМЕНЕНИЯ:** в составе Очищающего Благовония (с. 117) и Масла Защиты (с. 111) корень ветивера защищает от темной магии. Если вы боитесь ограбления, посадите дома ветивер, повесьте корни у дверей и окон или воскурите его на угольном диске, чтобы отпугнуть воров. С помощью масла

ветивера или дыма от ветиверового благовония можно очищать кристаллы и инструменты для гадания.

Чтобы почувствовать себя привлекательнее, попробуйте Бомбочку Любви к Себе с добавлением ветивера. Разбавьте ветиверовое масло одним из масел без запаха и нанесите эту смесь на запястья и шею. Ветивер часто используется в привороты на людей одного пола с заклинателем. Он также хорошо подходит для чар, связанных с душевным самочувствием, особенно если вы пытаетесь оправиться от горя или справиться с депрессией: набейте подушечку или саше ветивером и носите с собой. Если вы владеете бизнесом, положите веточку ветивера под кассу, чтобы поднять продажи.

## Гамамелис . . . . .

✿ **Ботаническое название:**

Гамамелис виргинский.

✿ **Латинское название:**

*Hamamelis virginiana.*

✿ **Народные названия:** Пятнистая ольха, щелкающий орех, зимоцвет.

✿ **Гендерная принадлежность:**

Маскулинная.

✿ **Магическое применение:** Защита, красота, исцеление разбитого сердца, прорицание.

✿ **Планета:** Солнце.

✿ **Стихия:** Огонь.



Гамамелис — декоративный лиственный кустарник, произрастающий во многих регионах Азии и Северной Америки. Его английское название — *witch hazel* — никак не связано с адептами колдовства, а происходит от среднеанглийского слова *wiche*, что означает «гибкий». Из легко гнущихся веточек этого растения делают лозы для поиска воды или пропавших вещей.



Целители открыли вяжущие свойства гамамелиса и начали использовать его для лечения дерматологических заболеваний — от акне до экземы и даже геморроя. Индейские целители из племен осейджей и потаватоми заваривали кору и листья и использовали полученный настой в качестве снотворного и болеутоляющего средства, а также лекарства от расстройств пищеварительной системы и послеродового кровотечения.

**МАГИЧЕСКИЕ ПРИМЕНЕНИЯ:** чтобы в вашем доме было чисто и безопасно, попробуйте Очиститель Дома (с. 116) с гамамелисом. Сожгите смесь из коры и листьев, чтобы отразить возможные вредные воздействия. Дощечка из гамамелиса в кармане защитит от негативной энергии в толпе. Гамамелис часто ассоциируется с любовью, но он также входит в состав Исцеления Разбитого Сердца (с. 134), которое поможет вам оправиться после болезненного разрыва.

Для чар красоты настой гамамелиса можно добавить к средствам для умывания и ванн. Если вам повезло наткнуться на растущий гамамелис, срежьте с него Y-образную веточку и сделайте из него ясновидческий жезл: возьмите рожки Y в руки, а длинная палочка укажет вам направление. Некоторые люди таким методом ищут самоцветы. Считается, что гамамелис побуждает людей говорить правду — держите его в руке, если хотите честного разговора.

## Душистый перец . . . . .

- ✿ **Ботаническое название:**  
Пимента лекарственная.
- ✿ **Латинское название:**  
*Pimenta officinalis*.
- ✿ **Народные названия:**  
Гвоздичный перец, ямайский перец, пимента.
- ✿ **Гендерная принадлежность:**  
Маскулинная.



- ✿ **Магическое применение:** Деньги, удача, восстановление.
- ✿ **Планета:** Марс.
- ✿ **Стихия:** Огонь.

Если вы когда-нибудь занимались выпечкой, у вас в доме, скорее всего, найдется душистый перец. Это очень удобно для домашних занятий магией. Душистый перец на вкус похож на смесь гвоздики, корицы и перца. Эта пряность представляет собой высушенные недозрелые плоды вечно-зеленого тропического дерева пименты лекарственной. Она родом из Карибского региона и Южной Америки. Благодаря чудесному аромату душистый перец отлично подходит для благовоний, приносящих удачу и денежное благополучие.

Раньше душистый перец использовали в медицинских целях. Он считался ароматическим возбуждающим средством, и его часто применяли в качестве вкусовой добавки в тониках для исцеления расстройств пищеварительной системы. В некоторых регионах плоды варили, давили в пюре и добавляли в припарки, которыми лечили ревматические боли.

**МАГИЧЕСКИЕ ПРИМЕНЕНИЯ:** для целительного эффекта используйте душистый перец в составе Успокаивающего Саше (с. 143). Добавление душистого перца в смеси благовоний придаст им волшебный аромат, а при возжигании полученных благовоний по всему вашему дому распространится целебная энергия. Держите мисочку душистого перца на видном месте в доме, чтобы привлечь удачу.

Чтобы магическим образом увеличить доходы, приобретите Денежный Мешок (с. 159), Хозяйственное Мыло Богатства (с. 166) и Масло Всем по Рублю (с. 169) с добавлением душистого перца. Положите щепотку в кошелек для финансовой удачи. Если вы владеете бизнесом, положите душистый перец рядом с кассовым аппаратом, и тогда ваши клиенты захотят потратить у вас больше денег и вдобавок к этому отметят, как хорошо пахнет в вашем магазине или офисе!



## Желтокорень . . . . .

- ✿ **Ботаническое название:**  
Желтокорень канадский.
- ✿ **Латинское название:**  
*Hydrastis canadensis.*
- ✿ **Народные названия:**  
Глазной бальзам, индийская  
краска, куркумовый корень,  
дикая куркума, рыжий  
корень.
- ✿ **Гендерная принадлежность:**  
Маскулинная.
- ✿ **Магическое применение:**  
Деньги, исцеление.
- ✿ **Планета:** Солнце.
- ✿ **Стихия:** Огонь.



Желтокорень, произрастающий в Северной Америке, относится к семейству Лютиковые и высоко ценится травниками за целебные свойства, как упоминает автор «Ботаники американского дома», ботаник Джудит Самнер. Индейцы племени чероки принимали желтокорень при онкологических заболеваниях и расстройствах пищеварительной системы, а также в качестве мочегонного и средства для промывания глаз. Из него получали желтую краску для одежды и оружия.

В конце XX в. высокий спрос на желтокорень привел к тому, что он был включен в список растений, находящихся под угрозой. Во многих областях США и Канады его запрещено собирать на общественных участках, либо для этого нужно получить специальное разрешение. Если вы хотите работать с желтокорнем, убедитесь, что закупаете его у ответственного продавца. А еще лучше — выращивайте его сами. Это тяжело, но понимание, что вы помогаете сохранить редкий вид, того стоит.



**МАГИЧЕСКИЕ ПРИМЕНЕНИЯ:** для использования желтокорня в целебной магии попробуйте Ванну Выздоровления (с. 149). Также вы можете сделать фланелевое саше или подушечку, зашить в нее корень растения вместе с другими лекарственными травами и положить под матрас человека, страдающего от долгой болезни или хронических болей.

Желтокорень пригодится и адептам, увлекающимся денежной магией, — попробуйте Благовоние Обильных Благословений (с. 164) и Мазь Карьерных Скачков (с. 167). Смажьте зеленую или золотую свечу одним из масел для основы и обкатайте в истолченном желтокорне, чтобы привлечь богатство. Желтокорень — магический усилитель, включите его в любое заклинание или обряд, чтобы усилить эффект. Держите щепотку сушеного желтокорня на своем алтаре — она станет проводником между вами и высшими силами.

## Иоанн Завоеватель . . . . .

✿ **Ботаническое название:**

Ялапа настоящая.

✿ **Латинское название:**

*Ipotoea jalapa.*

✿ **Народное название:**

Корень Иоанна Завоевателя.

✿ **Гендерная принадлежность:**

Маскулинная.

✿ **Магическое применение:**

Успех и власть, любовь, вождение и потенция, деньги.

✿ **Планета:** Марс.

✿ **Стихия:** Огонь.



Названный в честь африканского народного героя, Иоанн Завоеватель — чрезвычайно популярное в народных африканских магических традициях (например, худу) растение. Иоанн Завоеватель, родственник батата и ипомеи пурпурной,

отличается теплым, земляным запахом и часто используется в создании мешочков-оберегов.

Иоанн Завоеватель больше всего известен своими магическими свойствами, связанными с сексуальной потенцией и привлечением денег, особенно в азартных играх. Поскольку утолщенные корни растения — довольно сильное слабительное, не принимайте их внутрь.

**МАГИЧЕСКИЕ ПРИМЕНЕНИЯ:** Иоанн Завоеватель защищает от порчи и сглазов, в частности, от тех, которые вызывают импотенцию, так что для защиты носите с собой кусочек корня или положите его под матрас. Иоанн Завоеватель — также мощный ингредиент для любовной магии, так что попробуйте Карманный Оберег Любви (с. 129). Положите корень Иоанна Завоевателя в ярко-красный мешочек и повесьте над кроватью, чтобы добавить огня в вашу сексуальную жизнь.

Будучи символом богатства и власти, Иоанн Завоеватель хорошо подходит для использования в талисманах на изобилие — попробуйте Карманный Оберег Процветания (с. 161) и Кассовый Оберег (с. 163). Если у вас есть бизнес, поместите корень Иоанна Завоевателя в золотую ткань, завяжите и повесьте возле двери, тогда ваши клиенты захотят потратить больше денег. Носите с собой кусочек в мешочке из зеленой ткани, чтобы привлечь богатство. Мойте водой с кусочками корня Иоанна Завоевателя полы, двери и окна, чтобы власть принимать решения в доме перешла к вам.

## Иссоп . . . . .

- ✿ **Ботаническое название:** Иссоп лекарственный.
- ✿ **Латинское название:** *Hyssopus officinalis*.
- ✿ **Народные названия:** Исопо, азоб или езов (библ.).
- ✿ **Гендерная принадлежность:** Маскулинная.





- ✿ **Магическое применение:** Очищение, защита, исцеление.
- ✿ **Планета:** Юпитер.
- ✿ **Стихия:** Огонь.

Существуют относящиеся к доклассическому периоду письменные свидетельства использования иссопа в очищающих и религиозных церемониях. Иссоп — многолетнее травянистое растение семейства яснотковых. Его родина — Средиземноморье. Но как эфиромасличное растение — листья и цветки содержат эфирное масло с сильным камфарным запахом — иссоп выращивают не только в Южной Европе, но и в Средней Азии и даже на дачных участках в средней полосе России. Хотя иногда иссоп употребляли в составе супов и салатов, в основном его применяли в медицине.

Хотя иссоп, который выращивают в Европе, и иссоп, упомянутый в Библии (который еще называется азоб или езоб), может быть разных видов, но первый все же используют для физического и духовного очищения. В частности, им часто посыпали полы в Англии и колониальной Америке. Известно также, что иссоп отпугивает насекомых.

*Предупреждение: не используйте иссоп и его эфирное масло во время беременности!*

**МАГИЧЕСКИЕ ПРИМЕНЕНИЯ:** иссоп обеспечивает защиту в составе Травяной Косы (с. 113), Домашнего Очистителя (с. 116) и Масла Защиты (с. 111). Повесьте пучки иссопа над окнами, чтобы зло и негативная энергия не могли проникнуть в ваш дом, или воскурите сушеные листья иссопа на угольном диске — дым очистит помещение. У него сильный запах, но он отведет все неприятности от вашего дома.

Для магического улучшения самочувствия сделайте Целебную Воду для Рук (с. 146) и Куколку Счастья и Здоровья (с. 150). Повесьте иссоп над кроватью для поддержания крепкого здоровья.

## Клопогон. . . . .

- ✿ **Ботаническое название:**  
Клопогон кистевидный, или  
цимицифуга кистевидная.
- ✿ **Латинское название:** *Actaea*  
*racemose* (*Cimicifuga racemose*).
- ✿ **Народное название:**  
Воронец, корень черной змеи.
- ✿ **Гендерная принадлежность:**  
Маскулинная.
- ✿ **Магическое применение:** Защита от зла, охрана дома,  
снятие проклятий, женские тайны.
- ✿ **Планета:** Плутон.
- ✿ **Стихия:** Огонь.



Родное растение для восточных районов Соединенных Штатов, клопогон обычно растет в лесистой местности. Его отличают большие сложные листья и кистевидные соцветия из мелких цветков, распускающихся во второй половине лета. Его запах несколько неприятный, он действительно отгоняет насекомых, но несмотря на это, клопогон стал популярным декоративным растением в садах.

Некоторые индейские целители применяли клопогон для лечения почечных расстройств, малярии и даже обычных простуды и кашля. Однако самое распространенное его применение — снимать дискомфорт в период менструации, включая ощущение жара и обильное потоотделение по ночам. Английский врач Николас Кульпепер рекомендовал его в своем «Полном травнике». Клопогон способен вызвать расширение шейки матки, что может привести к выкидышу.

*Предупреждение: не применяйте эфирное масло из клопогона во время беременности!*

**МАГИЧЕСКИЕ ПРИМЕНЕНИЯ:** беспокоитесь, что можете стать жертвой магической атаки? Посадите клопогон у дверей вашего дома или посыпьте сушеными листьями порог, чтобы отвести зло.



Приготовьте отвар, подержав листья в кипящей воде. Когда он остынет, используйте его для мытья полов и стен, это защитит ваш дом. Если вы боитесь, что на вас лежит проклятие, набейте защитную куколку листьями или сушеными корнями клопогонна, чтобы отразить враждебную магию. Клопогон входит в состав Саше Защиты Дома (с. 111) и Заклинания Сплетням Стоп (с. 121).

Если вас интересует любовная магия, попробуйте Карманный Оберег Любви (с. 129). Хотите избавиться от нежелательного ухажера? Смешайте клопогон с лепестками роз, разотрите их в кашу и нанесите выступивший сок на запястья и шею, после этого надоедливый поклонник уберется подальше. Магия против Месячных Мук (с. 145) поможет облегчить боли во время менструации. Носите кусочек корня в кармане или в саше как оберег против неожиданных недугов.

## Конский каштан . . . . .

✿ **Ботаническое название:**

Конский каштан голый.

✿ **Латинское название:**

*Aesculus glabra.*

✿ **Народные названия:**

Каштан, лошадиный орех.

✿ **Гендерная принадлежность:**

Маскулинная.

✿ **Магическое применение:** Деньги, удача, исцеление.

✿ **Планета:** Юпитер.

✿ **Стихия:** Огонь.



Каштан, который часто называют лошадиным орехом, — это семя большого листопадного дерева, растущего на Среднем Западе и равнинах США, а также в некоторых областях Канады. Индейские племена этих регионов часто очищали от кожуры свежесобранные каштаны и использовали как

дубильные средства для обработки оленьих шкур. Каштан также использовали в медицине: из коры и орехов иногда делали припарки или отвары для лечения ревматизма. По торговым путям каштан попал в южные штаты и стал символом удачи для игроков в азартные игры.

Каштановое дерево отличается сложными листьями, состоящими из пяти листочков, и семенами, или орехами, находящимися в твердой шиповатой оболочке. Конские каштаны ядовиты, так что храните их в недоступном для детей и животных месте.

**МАГИЧЕСКИЕ ПРИМЕНЕНИЯ:** считается, что каштаны приносят удачу за игровым столом, так что, если вам нравятся азартные игры, носите в кармане каштан и потирайте его пальцами ведущей руки перед тем, как бросить кости или потянуть за рычаг автомата. Просверлите дырку в высушенном каштане, проденьте через нее шнурок и носите на шее как амулет для финансового успеха. Еще больше денег принесет заклинание Денежное Дерево (с. 160) с использованием каштана.

Каштан обладает и целебными свойствами, особенно если вы страдаете от подагры, ревматизма или невралгии. Чтобы облегчить симптомы, положите каштаны под матрас в тех местах, на которые приходится больные части тела, когда вы лежите.

## Корица . . . . .

- ✿ **Ботаническое название:**  
Коричник цейлонский, или  
коричное дерево.
- ✿ **Латинское название:**  
*Cinnamomum zeylanicum*.
- ✿ **Народное название:**  
Сладкое дерево.
- ✿ **Гендерная принадлежность:**  
Маскулинная.





✿ **Магическое применение:**

Интуиция, дар ясновидения, любовь и страсть.

✿ **Планета:** Солнце.

✿ **Стихия:** Огонь.

Аромат корицы безошибочно узнаваем, и высушенную кору используют в выпечке по всему свету. Хотя сегодня ее в основном привозят с Багам, настоящая корица родом со Шри-Ланки. Корицу используют уже тысячу лет: египтяне пользовались коричневым маслом как парфюмом в обрядах бальзамирования, а в Средневековье врачи советовали добавлять корицу в лекарства против болезней горла и кашля. Она также приобрела популярность в качестве консерванта, когда люди обнаружили, что корица замедляет рост бактерий в мясе и дольше сохраняет его свежим.


*Предупреждение: не используйте коричное масло во время беременности!*

МАГИЧЕСКИЕ ПРИМЕНЕНИЯ: разбавьте коричное масло другим маслом и нанесите немного на запястье и шею для защиты от порчи, сглазов и злого умысла. Подожгите коричные палочки, чтобы очистить свое место для магии, и пронесите магические инструменты через дым, чтобы освятить их. Корица — отличный усилитель любовной магии! Чтобы зажечь искру в отношениях, попробуйте Приносящий Поцелуй Ополаскиватель (с. 128) и Куколки Любви (с. 130).

Насыпьте немного корицы в кошелек или сумочку на удачу или носите с собой коричную палочку, чтобы привлечь деньги. Для сеансов ясновидения попробуйте Амулет Ясновидца (с. 173) и Чудесное Благовоние Чутья (с. 178). Во многих магических традициях считается, что корица усиливает ваш метафизический импульс: вы можете добавить ее в любое благовоние для усиления магического эффекта.

## Коровяк. . . . .

- ✿ **Ботаническое название:**  
Коровяк обыкновенный.
- ✿ **Латинское название:** *Verbascum thapsus*.
- ✿ **Народное название:** Медвежье ухо.
- ✿ **Гендерная принадлежность:**  
Фемининная.
- ✿ **Магическое применение:** Прорицание, отвага, сила, защита.
- ✿ **Планета:** Сатурн.
- ✿ **Стихия:** Огонь.



Род Коровяк включает несколько видов, и все они используются в магии. Опушенные листья и стебли этого растения использовались в качестве фитилей в лампах до распространения хлопка. Существует поверье, что ведьмы освещали ими свои тайные обряды. Английские фермеры кормили коровяком скот, чтобы предотвратить респираторные заболевания у животных, а еще его использовали для защиты от злых духов и темной магии.

В Средние века отваром из коровяка лечили плеврит и чахотку, и Николас Кульпепер рекомендовал припарки из листьев коровяка в качестве средства от геморроя и обморожения. Высушенные корни втирали в бородавки для их выведения, а в некоторых народных магических традициях коровяк использовали в гаданиях на любовь. Высушенный и истолченный коровяк по текстуре похож на пыль, поэтому им иногда заменяют кладбищенскую землю, если она требуется для заклинания.

**МАГИЧЕСКИЕ ПРИМЕНЕНИЯ:** попробуйте Благовоние Волшебного Очищения (с. 117) с коровяком для защитного эффекта. Положите листья в обувь перед пешим походом, чтобы путь прошел безопасно. Саше с коровяком под подушкой убережет вас от кошмаров. Повесьте коровяк над дверью и окнами; так негативная энергия не сможет войти в ваш дом.



Коровяк пригодится и для любовной магии. Высушите и истолките листья, затем посыпьте ими следы интересного вам человека, и он или она тоже начнут считать вас привлекательным. Чтобы воспользоваться провидческим потенциалом коровяка, попробуйте Саше Сновидца (с. 176) и Заклинание Самопознания (с. 180).

## Котовник. . . . .

✿ **Ботаническое название:**

Котовник кошачий.

✿ **Латинское название:**

*Nepeta cataria.*

✿ **Народные названия:**

Кошачья мята, полевой бальзам, кошачья трава.

✿ **Гендерная принадлежность:**

Фемининная.

✿ **Магическое применение:** Очищение, любовь, красота, счастье.

✿ **Планета:** Венера.

✿ **Стихия:** Вода.



Если у вас в доме когда-нибудь был кот, вы уже знаете, какое волшебное растение котовник! Душистые сердцевидные листья не только приведут вашу кошку в экстаз; врачи прошлого добавляли их в чай для облегчения кашля и снятия лихорадки. Котовник — это травянистый многолетник, который можно найти почти в любом уголке мира.

В Китае и Европе ранние медики включали котовник в состав мазей для лечения дерматологических заболеваний. Он также был популярен из-за успокаивающих свойств, и существует множество баек о людях, которые принимали котовник (хотя способ, которым они это делали, не уточняется). Как ни парадоксально, считается, что жевание корня котовника делает человека свирепым и агрессивным.

**МАГИЧЕСКИЕ ПРИМЕНЕНИЯ:** разумеется, кошачья мята поможет вам сблизиться с вашей кошкой, причем не только физически, но и метафизически. Рассыпьте сушеные листья в любимом уголке вашей кошки, тихо сядьте неподалеку и наблюдайте, как хорошо она проводит время. Используйте котовник в охранных чарах — например, Очищающем Благовонии (с. 117) или Масле Защиты (с. 111). Посадите его в горшках у двери или на подоконнике, чтобы привлечь в дом позитивную энергию, но будьте внимательны: соседские коты могут решить, что вы пытаетесь привлечь их.

Для крепкого здоровья и хорошего самочувствия заварите настой котовника, охладите его и используйте как средство для умывания. Котовник можно использовать и в чарах для привлечения любви и красоты, чтобы сделать себя привлекательней в глазах других. Попробуйте Кошачье Саше Любви (с. 127) или смешайте с другими травами для любовной магии и воскурийте в качестве благовония на угольном диске.

## Крапива. . . . .

- ✿ **Ботаническое название:**  
Крапива двудомная.
- ✿ **Латинское название:**  
*Urtica dioica*.
- ✿ **Народные названия:** Жалива, жгучка, жегала, стрекава.
- ✿ **Гендерная принадлежность:**  
Маскулинная.
- ✿ **Магическое применение:** Защита, экзорцизм, исцеление.
- ✿ **Планета:** Марс.
- ✿ **Стихия:** Огонь.



Это всем известное многолетнее травянистое растение с длинным корневищем распространено повсеместно как злостный сорняк. Магические и лекарственные свойства крапивы хорошо



известны; римские солдаты с помощью припарок из крапивы боролись с болезнями, вызванными влажным британским климатом.

Многие целители утверждали, что могут вылечить лихорадку, просто выдернув крапиву с корнем и назвав во время этого процесса имя больного. В некоторых регионах считалось, что собранная до рассвета крапива защищает скот от злых духов и мстительных ведьм.

**МАГИЧЕСКИЕ ПРИМЕНЕНИЯ:** крапиву можно использовать для охранных чар, но обращаться с ней нужно осторожно, иначе вас ужалят колючие волоски, из-за которых крапива получила свое прозвище. Попробуйте Саше Защиты Дома (с. 111) и Заклинание Сплетням Стоп (с. 121). Оставьте выросшую во дворе крапиву для отпугивания привидений и злобных духов. Если вы подозреваете, что вас сглазили, сделайте куколку, изображающую проклинателя, набейте ее крапивой и бросьте в проточную воду, чтобы снять проклятие.

Сложно поверить, что растение, вызывающее зуд и раздражение, подходит для любовной магии, но Исцеление Разбитого Сердца (с. 134) — отличный способ вернуть хорошее настроение после неудавшегося романа, а аромат благовония из сушеной крапивы может зажечь в людях страсть. Для исцеляющего эффекта попробуйте Тревожную Баночку (с. 152) или Исцеление после Травмы (с. 154). Или поставьте вазу с крапивой в комнате больного, чтобы облегчить его недуг. Крапива также связана с прорицанием — используйте ее для Заклинания Самопознания (с. 180).

## Лаванда . . . . .

- ✿ **Ботаническое название:**  
Лаванда узколистая.
- ✿ **Латинское название:**  
*Lavandula angustifolia*.
- ✿ **Народные названия:** колючка,  
эльфийский лист.
- ✿ **Гендерная принадлежность:**  
Маскулинная.



✿ **Магическое применение:** Очищение, расслабление, любовь.

✿ **Планета:** Меркурий.

✿ **Стихия:** Воздух.

Лаванда представляет собой вечнозеленый полукустарник высотой до 100 см с красивыми фиолетовыми цветками в колосовидных соцветиях. Все части растения содержат сильно пахнущее эфирное масло, которое используется, помимо прочего, в ароматерапии и парфюмерии. Существует много разновидностей лаванды, и любая из них подойдет для занятий магией; самыми распространенными являются английская и французская.

Греки называли лаванду «нард» в честь древнего города Наарда. Древние римляне использовали ее в качестве ароматизирующего средства для одежды и ванн; название «лаванда» происходит от латинского *lavare*, что означает «мыть». Благодаря запаху лаванда обрела популярность в Европе, и женщины с ее помощью привлекали поклонников. На протяжении веков проститутки, которые искали работу, наносили немного лавандового масла на кожу за ушами. Эллен Дуган, автор «Садового волшебства», пишет, что лаванда давно входит в составы ароматических сборов и косметических средств.

**МАГИЧЕСКИЕ ПРИМЕНЕНИЯ:** лаванда ассоциируется с охранными чарами, поэтому вы можете повесить пучок лаванды в доме. Она входит в состав Травяной Косы (с. 113), Защитного Венка (с. 114) и Курительных Палочек Безопасности (с. 115). Положите несколько свежих веточек под подушку для спокойного сна или воскурите высушенные цветки на угольном диске, чтобы унять бессонницу. Носите с собой лавандовое саше и вдыхайте его аромат, чтобы снять напряжение и успокоить нервы.

Лавандовый запах также создает романтическое настроение, и потому лаванда отлично подходит для любовной магии. Поставьте в спальне вазу со свежей лавандой, и в вашей жизни появится страсть. Сделайте Лавандовое Благовоние Любви (с. 127), Бомбочку Любви к Себе (с. 135) или Травяной Гламур (с. 136). Целительная магия никогда не пахла так хорошо — попробуйте Целебное



Мыло для Стирки (с. 147), Курительные Палочки Антистресс (с. 148) и Успокаивающую Лавандовую Подушечку (с. 149).

## Лавровый лист . . . . .

- ✿ **Ботаническое название:** Лавр благородный.
- ✿ **Латинское название:** *Laurus nobilis*.
- ✿ **Народные названия:** Римский лавр, сладкий лавр.
- ✿ **Гендерная принадлежность:** Маскулинная.
- ✿ **Магическое применение:** Защита и сила, исцеление, экзорцизмы.
- ✿ **Планета:** Солнце.
- ✿ **Стихия:** Огонь.



Лавр благородный — высокое вечнозеленое дерево с густой кроной и кожистыми листьями, обладающими своеобразным пряным ароматом. Именно они нашли широкое применение в кулинарии, медицине и даже в магии. В Древней Греции Дельфийские оракулы жевали листья лавра, а также жгли их и вдыхали дым, чтобы вызвать пророческие видения. В Риме лавр тоже был известен: им часто венчали императоров и героев.

В Средние века целители использовали лавр для лечения таких недугов, как грибковые и бактериальные инфекции, головные боли и дискомфорт в пищеварительной системе. Его также заваривали как крепкий чай и смешивали с другими abortивными растениями, чтобы вызвать сокращение матки.

*Предупреждение: не употребляйте лавровый лист во время беременности и периода кормления!*

**МАГИЧЕСКИЕ ПРИМЕНЕНИЯ:** лавровый лист отлично подходит для использования в охранных чарах — попробуйте Очиститель Дома (с. 116)

или Колдовской Кувшин Катавасии (с. 122). Сложите несколько лавровых листочков в саше и носите с собой как оберег, чтобы защитить себя от негативных воздействий. Смешайте сушеные листья с сандалом и воскурите как благовоние, если вы думаете, что кто-то собирается наложить на вас порчу или проклятие.

В целебных целях лавр входит в состав Ванны Выздоровления (с. 149). Замочите лавр в освященной воде и окропите комнату больного или используйте эту воду для умывания в целях общего оздоровления. Считается также, что лавр укрепляет человека: если вам предстоит физическая нагрузка, положите по лавровому листу в обувь, как делали древние атлеты и борцы, — это придаст вам выносливости. Вспомнили кого-то из своего прошлого и захотели возобновить общение? Напишите его или ее имя на лавровом листе и положите в чехол для мобильного телефона, чтобы вскоре получить сообщение или звонок.

## Лапчатка . . . . .

- ✿ **Ботаническое название:** Лапчатка ползучая.
- ✿ **Латинское название:** *Potentilla reptans*.
- ✿ **Народные названия:** Пятипалый цветок, пятилистник.
- ✿ **Гендерная принадлежность:** Маскулинная.
- ✿ **Магическое применение:** Сны и пророчества, деньги, защита.
- ✿ **Планета:** Юпитер.
- ✿ **Стихия:** Огонь.



Это многолетнее травянистое растение с тонкими ползучими стеблями, пятипальчатыми листьями и крупными желтыми цветками. Листья и корни часто применяли целители в качестве лекарства от лихорадочных состояний, особенно



вызываемых болезнями, которые передаются через общие источники воды, вроде холеры и дизентерии.

Корень лапчатки считался полезным при больных суставах. Его надлежало растереть в пасту и нанести на кожу. Этот многолетник, произрастающий в большинстве регионов Европы и Северной Америки, был также популярен в любовных гаданиях.

**МАГИЧЕСКИЕ ПРИМЕНЕНИЯ:** лапчатка обладает многими защитными свойствами, в частности от воровства. Попробуйте ее в составе Защитного Оберега для Автомобиля (с. 118). Носите с собой лапчатку, и ее листья защитят вас от порчи и сглазов. Если вам повезет найти лапчатку с семью листочками вместо пяти, положите ее под подушку и вам приснится суженый.

Чтобы увеличить доходы, используйте лапчатку в составе Монетной Сумочки (с. 162). Чтобы обратиться к ее целебным свойствам, повесьте лапчатку над кроватью во время болезни — так вы быстрее поправитесь. Или приготовьте настой и добавляйте его в воду для купания, чтобы сбить жар. Мистические связи лапчатки помогут вам, если сделать Саше Сновидца (с. 176).

## Мандрагора . . . . .

- ✿ **Ботаническое название:**  
Мандрагора лекарственная.
- ✿ **Латинское название:**  
*Mandragora officinarum.*
- ✿ **Народные названия:** Мозголом, висельная трава, ведьмина кукла, дикий лимон, чародеев корень, дьяволово яблоко.
- ✿ **Гендерная принадлежность:**  
Маскулинная.



- ✿ **Магическое применение:** Вождение и плодородие, деньги, защита.
- ✿ **Планета:** Меркурий.
- ✿ **Стихия:** Огонь.

Корень мандрагоры легко узнать — он крупный и формой сильно напоминает человеческое тело. В древности у него было несколько применений: его варили в молоке и делали припарки для гнойных язв, некоторые целители прописывали его в качестве средства от боли или судорог. Однако считалось, что большие дозы мандрагоры при приеме внутрь вызывали помешательство.

Исторически корни, листья и кора мандрагоры использовались как в медицине, так и в магии. Англосаксонские адепты применяли мандрагору против одержимостей, и до нас дошло немало народных сказаний о мандрагоре. Существуют письменные свидетельства того, как ведьмы эпохи Тюдоров делали куколок из корней мандрагоры; они символизировали людей, на которых колдуньи насылали проклятия. Считалось, что мандрагора росла под висельными столбами, от этого поверья пошли некоторые из ее народных названий.

**МАГИЧЕСКИЕ ПРИМЕНЕНИЯ:** мандрагора чрезвычайно эффективна в охранных чарах, особенно против зачарования и одержимостей. Это довольно редкое и недешевое растение, но если вам повезет заполучить целый корень, его, согласно традиции, можно держать на видном месте в доме, и он будет отгонять зло и негативную энергию. Для защиты от грабителей попробуйте Защитный Оберег для Автомобиля (с. 118).

А знали ли вы, что мандрагору можно использовать и в любовных чарах? Попробуйте Бомбочку Любви к Себе (с. 135) или Амулет Плодородия (с. 137). Поскольку мандрагора также символизирует богатство, положите в кошелек высушенные листья, чтобы приумножить его содержимое. Для привлечения дополнительных доходов попробуйте заклинание Мандрагоровой Манифестации Денег (с. 161).



## Окопник . . . . .

- ✿ **Ботаническое название:**  
Окопник лекарственный.
- ✿ **Латинское название:**  
*Symphytum officinale*.
- ✿ **Народные названия:** Жирный корень, огуречная трава, костолом.
- ✿ **Гендерная принадлежность:**  
Фемининная.
- ✿ **Магическое применение:** Очищение, гадания, защита, богатство.
- ✿ **Планета:** Сатурн.
- ✿ **Стихия:** Вода.



Есть несколько разновидностей окопника, который входит в семейство Бурачниковые и произрастает в Европе и Азии. Обычно используют корень и листья; окопник часто выращивали в семейных садах и применяли для исцеления различных ран и травм. В Средние века лекари обнаружили, что окопник помогает при переломах. Из корней делали припарки и накладывали их на воспаленные конечности, больным также предписывали пить отвар из листьев окопника.

Окопник начали носить с собой пилигримы: считалось, что он обеспечивает безопасность в пути и предотвращает воровство. Во многих областях окопник был кормовым растением. Во время Великого голода в Ирландии некоторые семьи выживали на сваренном окопнике.

МАГИЧЕСКИЕ ПРИМЕНЕНИЯ: окопник — прекрасное защитное растение; обязательно попробуйте Курительные Палочки Безопасности (с. 115) и Масло Защиты (с. 111). Если вы собираетесь в поездку, положите саше с окопником в чемодан, чтобы его не украли. Для целительного эффекта попробуйте Целебную Свечу Окопника (с. 153).

Посадите окопник в горшочке и поставьте рядом с рабочим местом, чтобы привлечь новых клиентов и побудить их потратить у вас деньги. Окопник также ассоциируется с ясновидением и внутренним чутьем; попробуйте Духовную Ванну (с. 176) и Свечу Лунного Прорицания (с. 179). Автор «Магического гербария» Майя Толл считает, что окопник напоминает нам о том, что магией стоит заниматься вдумчиво, прислушиваясь к разуму и интуиции.

## Омела . . . . .

☀ **Ботаническое название:**

Омела белая.

☀ **Латинское название:**

*Viscum album.*

☀ **Народные названия:**

Ведьино помело, крестовая трава (*herbe de la croix*).

☀ **Гендерная принадлежность:**

Маскулинная.

☀ **Магическое применение:** Исцеление, защита, экзорцизмы.

☀ **Планета:** Солнце.

☀ **Стихия:** Воздух.



У многих людей зима прочно ассоциируется с омелой, ее ярко-зелеными листьями, крошечными желтовато-белыми цветками и маленькими ягодами.

У друидов существовал ритуал, для осуществления которого они собирали омелу с дубовых деревьев и кормили ею скот, чтобы наступающий год был изобильным. Римляне проводили под ветвями омелы обряды плодородия в честь бога земледелия Сатурна — возможно, именно так появилась традиция целоваться под омелой! Несмотря на то что она символизирует зачатие и плодородие, омела ядовита, и ее ягоды



и листья могут стать причиной смерти ребенка, беременной или кормящей женщины.

**МАГИЧЕСКИЕ ПРИМЕНЕНИЯ:** омела имеет защитный эффект и входит в состав Очищающего Благовония (с. 117). Веточка омелы над дверью пригласит в ваш дом мир и отгонит негативную энергию. Во время зимних праздников вплетите омелу в домашние украшения, чтобы защитить семью от тех, кто желает вам зла. Для сотворения любовных чар зашейте высушенную омелу в мешочек или саше и положите под подушку; тогда в вашей жизни появится любовь. Или сделайте куколку — образ вашего идеального возлюбленного с венком из омелы на голове.

Омела — отличное дополнение к Исцеляющему Благовонию (с. 143). Носите в кармане или на шее кусочек высушенной древесины омелы, чтобы она оберегала вас от болезней. Улучшить самочувствие может помочь синяя свеча, обкатанная в истолченной омеле. Это растение также давно ассоциируется с ясновидением — попробуйте Духовную Смесь для Ванн (с. 176) и Травяной Маятник (с. 182).

## Пачули . . . . .

- ✿ **Ботаническое название:**  
Индийские пачули.
- ✿ **Латинское название:**  
*Pogostemon cablin*.
- ✿ **Народные названия:** Горшочек пуча, пуча-пат, кладбищенская земля.
- ✿ **Гендерная принадлежность:**  
Фемининная.
- ✿ **Магическое применение:** Любовь, деньги.
- ✿ **Планета:** Сатурн.
- ✿ **Стихия:** Земля.



Пачули произрастает в Индии, но его особый, земляной аромат знаком людям по всему миру. Это растение с давних времен символизирует вожделение и плодородие. Торговцы клали саше с пачулями рядом с текстильными товарами, и в XIX в. европейцы обратили внимание на душистое растение. Французские парфюмеры быстро поняли, что на его экзотическом аромате можно сделать состояние.

Как и другие представители яснотковых, пачули больше всего ценятся за высушенные листья и эфирное масло, однако некоторые адепты также используют стебли и маленькие лиловато-белые цветки. Таинственный аромат пачули можно почувствовать в ароматических смесях и благовониях. В некоторых народных магических традициях пачули называют кладбищенской землей, потому что, как и коровяк, высушенные и истолченные листья пачули по текстуре похожи на пыль.

**МАГИЧЕСКИЕ ПРИМЕНЕНИЯ:** Пачули — изумительно душистое растение, так что даже небольшая порция может произвести значительный эффект. Это чувственный, сексуальный аромат, идеально подходящий для любовной магии, например Куколок Любви (с. 130), Пламени Пачулей (с. 134) и Амулета Плодородия (с. 137). Чтобы приворожить кого-то, пользуйтесь неконцентрированным эфирным маслом пачули; его запах хорошо известен как афродизиак. Если вы не хотите наносить масло на кожу, используйте листья: зашейте их в саше и носите в кармане или сделайте ожерелье, чтобы привлечь интересующего вас человека.

Для использования пачули в денежной магии попробуйте Пачулевую Ванну Оплаты (с. 165) и Хозяйственное Мыло Богатства (с. 166). Нарисуйте эфирным маслом пачули денежный знак на листочке бумаги, сложите его и храните в кошельке для привлечения денег. Смажьте зеленую свечу любым маслом без запаха, обкатайте в высушенных и истолченных пачулевых листьях и зажгите в период растущей луны, чтобы привлечь богатство.



## Перечная мята. . . . .

- ✿ **Ботаническое название:** Мята перечная.
- ✿ **Латинское название:** *Mentha piperita*.
- ✿ **Народные названия:** Мята английская, мята холодная.
- ✿ **Гендерная принадлежность:** Маскулинная.
- ✿ **Магическое применение:** Защита и сила, мир.
- ✿ **Планета:** Марс.
- ✿ **Стихия:** Огонь.



Семейство Яснотковые включает множество родов и видов, и они часто связаны в культурном сознании с исцелением и очищением. Если вам захочется выращивать мяту самостоятельно, сажайте ее в контейнере: это инвазивное растение, которое захватит весь двор, если вы не будете за ним следить. Греки и римляне классического периода на праздники носили венки из перечной мяты и добавляли ее в насыщенные вина и приправы.

Есть свидетельства того, что египтяне выращивали мяту, и она также упоминается в средневековых исландских фармакопеех. Мятное масло, которое добывается из мяты разных видов, снимает спазмы, и целители часто лечили им расстройства пищеварительной системы. Мятное масло помогает справиться с простудой, кашлем и лихорадкой. Используйте его с осторожностью; перед применением убедитесь, что концентрация масла невысокая, иначе оно вызовет раздражение.

**МАГИЧЕСКИЕ ПРИМЕНЕНИЯ:** многим нравится запах мяты, что делает ее ненавязчивым, но приятным ингредиентом защитных заклинаний, таких как Карманный Оберег Защиты (с. 112). Держите свежие веточки мяты в доме одновременно для ароматизации



помещения и защиты от зла. Чтобы очистить свои магические инструменты, потрите их листочками мяты, особенно если инструментов касался кто-то, кто может желать вам зла.

Хотите больше романтики в жизни? Зашейте мяту в пару Куколок Любви (с. 130). Предложите чашечку мятного чая дорогому человеку и наблюдайте, как расцветают ваши отношения. Воскурите сушеные мятные листья на угольном диске перед моментом близости с партнером; дым может стать мощным афродизиаком. Не стоит сбрасывать со счетов и целебные свойства мяты — используйте ее в Успокаивающем Саше (с. 143) или Курительных Палочках Антистресс (с. 148).

## Пижма . . . . .

- ✿ **Ботаническое название:**  
Пижма девичья, или пиретрум девичий.
- ✿ **Латинское название:**  
*Tanacetum parthenium.*
- ✿ **Народные названия:** Турча, жаропонижающее, девичья трава, пуговица холостяка.
- ✿ **Гендерная принадлежность:**  
Маскулинная.
- ✿ **Магическое применение:** Исцеление, защита.
- ✿ **Планета:** Венера.
- ✿ **Стихия:** Вода.



Как нам подсказывает английское название этого растения (feverfew), пижма обладает лекарственными свойствами. Ее отличают стебель с мелким опушением и небольшие цветки, похожие на ромашки. Этот неприхотливый травянистый многолетник легко найти в любом поле или по обочинам сельских дорог, поэтому его особенно ценят деревенские целители.

Пижмой лечили множество заболеваний: отвар с добавлением сахара и меда употребляли при кашле, больном горле и простуде, если верить «Полному травнику» английского врача Николаса Кульпепера. Мазь из свежей пижмы наносили на болезненные или зудящие укусы насекомых. Врачи часто заваривали цветки как чай; охлажденный, он ослаблял проявления тревожности, депрессии и беспокойства.

**МАГИЧЕСКИЕ ПРИМЕНЕНИЯ:** для использования пижмы в защитных целях попробуйте Саше Защиты Дома (с. 111). Посадите ее вокруг дома, чтобы простуды и несчастные случаи обходили вашу семью стороной.

Пижма известна тем, что излечивает многие болезни. Так, например, Пижмовый Оберег (с. 144) отводит недуги. Повесьте пучки пижмы в палате больного или над кроватью человека, страдающего от тревожности или плохого настроения, чтобы улучшить его душевное самочувствие.

## Полынь . . . . .

- ✿ **Ботаническое название:** Полынь обыкновенная, или чернобыльник.
- ✿ **Латинское название:** *Artemisia vulgaris*.
- ✿ **Народные названия:** Трава Артемиды, трава преступников.
- ✿ **Гендерная принадлежность:** Фемининная.
- ✿ **Магическое применение:** Прорицание, защита.
- ✿ **Планета:** Венера.
- ✿ **Стихия:** Земля.



Род Полынь включает несколько видов неприхотливых многолетних травянистых растений, распространенных по всему миру. Полынь обыкновенная растет практически на любой почве. У нее



довольно длинные стебли, иногда достигающие двух метров в высоту, с темно-зелеными листьями и мелкими цветками, собранными в густые метелки. Римские солдаты наносили полынную мазь на ноги, чтобы выдерживать долгие походы. В Средние века полынь называли *cingulum Sancti Johannis*, что переводится как «пояс святого Иоанна», потому что святой Иоанн Креститель для защиты от злых духов во время скитаний носил пояс из полыни.

Индейцы Северной Америки лечили лихорадки и другие недуги полынным чаем. Настой из полыни помогает при желудочных расстройствах, а еще его можно добавлять в ванны больного человека, чтобы укрепить его силы.

*Предупреждение: не используйте полынь во время беременности, особенно эфирное масло!*

**МАГИЧЕСКИЕ ПРИМЕНЕНИЯ:** носите полынь в обуви или карманах для защиты и омоложения. Повесьте пучки полыни над дверью, и она не пустит в дом злых духов и темную магию. Полынь улучшает общее самочувствие — попробуйте Целебные Полынные Сны (с. 145) и Исцеляющий Венок (с. 151).

Полынь — мощное растение, когда дело касается ясновидения. Набейте саше или подушечку листьями и используйте для занятий астральной проекцией, снохождением и прорицанием. Попробуйте Полынную Магию Луны (с. 173), Чудесное Благовоние Чутья (с. 178) и Заклинание Третьего Глаза (с. 180). Полынным настоем можно чистить инструменты ясновидца: кристаллы, маятники и зеркала.

## Розмарин. . . . .

- ✿ **Ботаническое название:**  
Розмарин лекарственный.
- ✿ **Латинское название:**  
*Rosmarinus officinalis*.
- ✿ **Народные названия:**  
Компас-трава, эльфов лист.
- ✿ **Гендерная принадлежность:**  
Маскулинная.



- ✿ **Магическое применение:** Память, защита, очищение, исцеление, любовь.
- ✿ **Планета:** Солнце.
- ✿ **Стихия:** Огонь.

Розмарин — душистый многолетник. Скорее всего, он есть у вас дома, на полке с кулинарными специями. Он пышно цветет в теплом климате, но на удивление стойкий, может выжить и в более холодных регионах. Кусты розмарина могут жить десятилетиями, если за ними правильно ухаживать.

Ароматные листья хорошо знакомы поварам, но у розмарина также есть долгая магическая и медицинская история. В Древнем мире он ассоциировался с памятью, поэтому уже в 5000 г. до н. э. был символом верности между любовниками. Невесты в средневековый период вплетали его в свои венки.

*Предупреждение: не используйте розмариновое масло во время беременности!*

**МАГИЧЕСКИЕ ПРИМЕНЕНИЯ:** свежий или высушенный розмарин можно использовать в магии несколькими способами. Положите веточку розмарина под подушку, чтобы во сне увидеть ушедших из жизни родных. Повесьте свежие веточки на дверь — они не пустят в дом негативную энергию; или воскурите высушенные листья перед занятием магией, чтобы обряд прошел безопасно. Розмарин входит в состав Карманного Оберега Защиты (с. 112), Курительных Палочек Безопасности (с. 115) и Саженца Спокойствия и Сохранения (с. 119).

Если хотите использовать розмарин в любовной магии, попробуйте Розмариновую Память о Потерянной Любви (с. 138). Сделайте теплый розмариновый настой и мойте им руки перед занятиями целительной магией; им также можно умываться, когда чувствуете себя выбитым из колеи, настой омолодит вас и придаст сил. Для усиления внутреннего чутья используйте розмарин в составе Саше Сновидца (с. 176) и Курительных Палочек Ясности (с. 181). Держите розмарин на рабочем месте, если собираетесь общаться с духами предков.



## Ромашка . . . . .

- ✿ **Ботаническое название:**  
Пупавка благородная, или римская ромашка.
- ✿ **Латинское название:**  
*Anthemis nobilis.*
- ✿ **Народные названия:**  
Белоцвет, девичник.
- ✿ **Гендерная принадлежность:**  
Маскулинная.
- ✿ **Магическое применение:**  
Деньги, удача, очищение, исцеление.
- ✿ **Планета:** Солнце.
- ✿ **Стихия:** Вода.



Ромашкой называют многие декоративные и лекарственные растения, принадлежащие семейству астровых (сложноцветных), но разных родов. А все потому, что цветки их похожи по строению и окраске на настоящую ромашку-нивяник (поповник). Это соцветия-корзинки с белыми или желтыми краевыми цветками (лепестками). В Средние века европейские горожане посыпали этими цветками мостовые: раздавленная ногами прохожих, ромашка источала свежий аромат, который заглушал неприятные запахи, характерные для городских улиц того времени.

Все части растения применяются в медицине, но самыми полезными являются цветки. Ромашковый чай помогает бороться со множеством недугов, от простуды до тревожности. Ромашковый настой издавна прописывали для облегчения симптомов расстройств пищеварительной системы.

*Предупреждение: не используйте ромашковое масло во время беременности!*

**МАГИЧЕСКИЕ ПРИМЕНЕНИЯ:** для защитных целей попробуйте ромашку в составе Травяной Косы (с. 113), Защитного Венка (с. 114) и Курительных Палочек Безопасности (с. 115). Посадите

ромашку вокруг дома, чтобы отпугнуть грабителей и незваных гостей. Если вас мучают кошмары, держите свежую ромашку под подушкой или в вазе на прикроватном столике.

Для хорошего самочувствия используйте ромашку в составе Исцеляющего Благовония (с. 143). Не сбрасывайте ее со счетов и в денежной магии — попробуйте Карманный Оберег Процветания (с. 161) или Восковую Свечу Богатства (с. 166). Заварите ромашковый настой и мойте им руки перед посещением казино или положите цветки в кошелек или сумочку, чтобы приумножить богатство.

## Рута. . . . .

✿ **Ботаническое название:**

Рута душистая.

✿ **Латинское название:**

*Ruta graveolens*.

✿ **Народные названия:** Покаянная трава, мать растений.

✿ **Гендерная принадлежность:**

Маскулинная.

✿ **Магическое применение:**

Защита и экзорцизмы, исцеление, любовь.

✿ **Планета:** Марс.

✿ **Стихия:** Огонь.



Руту, декоративное растение с резким запахом, можно найти в садах по всему миру. В Древнем Риме врачи использовали руту вместе с другими травами для лечения змеиных укусов и для восстановления менструального цикла. Рута была известна в Европе как кулинарная специя, а итальянские художники считали, что она улучшает видение.

Во время Высокой Мессы святой водой кропили с помощью рутовых веничков, из-за чего рута и получила прозвище «покаянная трава». В Средневековье многие люди спали на



подстилках из руты: возможно, ее терпкий запах отгонял блох и других насекомых. Рута также отводила сглазы.

*Предупреждение: не используйте руту во время беременности или периода кормления!*

**МАГИЧЕСКИЕ ПРИМЕНЕНИЯ:** рута отличается сильным земляным ароматом, который не всем кажется приятным, но отлично работает в охранных чарах. Вплетите руту в Курительные Палочки Безопасности (с. 115) и добавьте ее в Очиститель Дома (с. 116). Повесьте руту в доме или на участке, чтобы оградить его от темной магии и злоумышленников, как людей, так и четвероногих созданий. Рассыпьте листья руты по полу, чтобы направленные на вас проклятия вернулись к своим создателям.

Если говорить об использовании руты в любовной магии, попробуйте Волшебную Свечу для Привлечения Любви (с. 133). Носите с собой рутовое саше и вдыхайте его запах перед тем, как принимать важные решения касательно ваших отношений. У руты есть и ценные лекарственные свойства — воспользуйтесь ими в Магии против Месячных Мук (с. 145), если вы тяжело переносите менструацию. Добавьте руту в состав Ванны Выздоровления (с. 149) для хорошего самочувствия в целом.

## Сандал. . . . .

✿ **Ботаническое название:**

Сандаловое дерево.

✿ **Латинское название:**

*Santalum album.*

✿ **Народные названия:**

Сандерс, белый сандал, сантал.

✿ **Гендерная принадлежность:**

Фемининная.

✿ **Магическое применение:** Очищение, защита, экзорцизм.

✿ **Планета:** Луна.

✿ **Стихия:** Вода.



Сандалом называют ароматную древесину сандалового дерева, которая используется во многих религиозных обрядах, ароматерапии и медицинских практиках по всему миру. Строго говоря, слова «сандаловое дерево» относятся к древесине множества разных видов растений, относящихся к роду *Santalum*. Все они содержат эфирные масла. Сандаловые деревья в Индии находятся под угрозой из-за продолжающихся браконьерских рубок, поэтому большая часть продаваемого в США и Европе сандала принадлежит к его австралийской разновидности. Будьте внимательны, закупайте сандал у ответственных продавцов.

В аюрведической медицине с помощью сандалового масла лечат самые разные недуги: от бронхита до заболеваний, передающихся половым путем. Поскольку сандал — священное дерево, его часто использовали при возведении индийских храмов и религиозных статуй, создании инструментов духовных практик; аромат сандала не выветривается десятилетиями. Считается, что сандаловое благовоние стимулирует коронную чакру, которая связывает человека с божественным началом и позволяет достичь состояния духовного просветления.

**МАГИЧЕСКИЕ ПРИМЕНЕНИЯ:** сандал связан с очищением; воскурите сандаловое благовоние перед совершением обрядов или чтобы очистить дом или рабочее место. Разложите сандаловое дерево по дому для защиты от негативной энергии и злых духов. Если вы думаете, что вас сглазили или прокляли, напишите имя человека, который, как вы считаете, это сделал, на кусочке сандала и сожгите за пределами вашего дома, а пепел закопайте или развейте по ветру подальше от него.

Сандал отличается насыщенным терпким ароматом и усиливает эффект ритуалов, связанных с прорицанием и развитием экстрасенсорных способностей. Попробуйте Духовную Ванну (с. 176), Сандаловое Предвидение (с. 184) и Закливание Третьего Глаза (с. 180). Соберите ожерелье из сандаловых бусин или просверлите дырочку в сандаловой дощечке и носите на шнурке для большей чувствительности ко всему потустороннему.



# Табак .....

- ✿ **Ботаническое название:**  
Табак настоящий.
- ✿ **Латинское название:**  
*Nicotiana tabacum*.
- ✿ **Народные названия:**  
Тобаки, табакка.
- ✿ **Гендерная принадлежность:**  
Маскулинная.
- ✿ **Магическое применение:**  
Очищение, прорицание.
- ✿ **Планета:** Марс.
- ✿ **Стихия:** Огонь.



Листья табака используются в обрядовых практиках по всему миру как магический компонент и как подношение. Хотя есть разные виды этого растения, табак, выращиваемый для торговли, считается вполне подходящей заменой родственных магических ингредиентов, например, деревенского табака, или махорки (*Nicotiana rustica*). Табак начали выращивать в Северной и Южной Америках примерно тысячу лет назад; его большие плоские листья обычно высушивают, а затем измельчают перед использованием. У индейцев табачные смеси играли роль ритуальных подношений и даров для обмена между племенами, как утверждает автор «Колдовских трав» Гарольд Рот.

Когда европейцы открыли для себя курительный табак, он стал распространенным товаром потребления. Английские и испанские врачи начали продвигать его использование, многие из них утверждали, что табак предупреждает болезни и открывает в теле проходы для вывода токсинов. На самом деле, табак чрезвычайно ядовит. Не пытайтесь есть или жевать листья и не пейте чай из них. Надевайте перчатки перед тем, как взять в руки свежесобранные зеленые листья, так как никотин может проникнуть в организм сквозь кожу.

**МАГИЧЕСКИЕ ПРИМЕНЕНИЯ:** воскурите листья табака на угольном диске, чтобы очистить священное место или изгнать злобных духов. Если вас мучают плохие сны, положите саше с сухим табаком под подушку, чтобы избавиться от кошмаров.

Используйте табак в ясновидении: попробуйте Травяное Гадание (с. 175) и Свечу Лунного Прорицания (с. 179). Чтобы отправить послание духам, напишите его на цельном сухом листе и сожгите; ваши слова унесет дым. Если, заботясь о здоровье, вы не хотите жечь табак, просто рассыпьте сухие листья по вашему рабочему месту.

## Тимьян . . . . .

✿ **Ботаническое название:**

Тимьян обыкновенный.

✿ **Латинское название:**

*Thymus vulgaris.*

✿ **Народные названия:** Тимьян

садовый, тимьян обычный.

✿ **Гендерная принадлежность:**

Фемининная.

✿ **Магическое применение:**

Отвага, сон, исцеление, экстрасенсорика.

✿ **Планета:** Венера.

✿ **Стихия:** Вода.



Несмотря на то что тимьян изначально был диким растением испанских гор, теперь мы знаем культурную его разновидность, которую можно встретить практически в любой климатической зоне. Греки называли известный им тимьян словом, которое означало прокуривать — они воскуривали его во время духовных обрядов в качестве сладкого благовоения. Врачи классического периода использовали антисептические свойства тимьяна; Диоскорид советовал его в качестве средства против воспалений печени.



В Средние века люди прибегали к тимьяну, когда хотели взбодриться и укрепить силу духа. Травники того времени растирали листья, получали таким образом тимьяновое масло, смешивали его с сиропом и лечили коклюш и воспаление горла, а еще заваривали тимьяновый чай, который полезен при жаре и коликах.

*Предупреждение: не используйте тимьяновое масло во время беременности!*

**МАГИЧЕСКИЕ ПРИМЕНЕНИЯ:** воскурите сухие тимьяновые листья на угольном диске, чтобы очистить помещение; прокурите дымом ваши магические инструменты для метафизического очищения. Набейте саше или подушечки тимьяном и положите их под матрас для спокойного сна. Если вас ждет испытание, заварите настой из тимьяновых листьев, остудите его и нанесите немного на запястья и шею — это придаст вам мужества, чтобы побороть страхи и справиться с давлением.

Повесьте веточки тимьяна и лаванды над кроватью больного для его скорейшего выздоровления. Во время генеральной уборки в доме мойте полы и окна теплой водой с тимьяном для крепкого здоровья всех членов семьи. Тимьян также пригодится в обрядах, связанных с мудростью и помощью свыше, — попробуйте включить в свои сеансы Тимьяновый Оберег Пути (с. 177) и Масло Пробуждения (с. 183).

## Тысячелистник . . . . .

- ✿ **Ботаническое название:**  
Тысячелистник обыкновенный.
- ✿ **Латинское название:**  
*Achillea millefolium*.
- ✿ **Народные названия:** Стрелковый корень, плотникова трава, порезная трава, рыцарень, дамское кружево, солдатская трава, носочистка, кровавник.



- ✿ **Гендерная принадлежность:** Фемининная.
- ✿ **Магическое применение:**  
Исцеление, отвага, любовь.
- ✿ **Планета:** Венера.
- ✿ **Стихия:** Вода.

Тысячелистник распространен в Северном полушарии, и его выращивают в медицинских целях со Средних веков, так как он обладает кровоостанавливающим действием. Многие народы Северной Америки использовали его как анальгетик при лечении зубной и головной болей. Тысячелистник — травянистый многолетник с душистыми белыми или розовыми цветками, собранными в мелкие корзинки, образующие щитковидное соцветие. Все части этого растения применяются как в магии, так и в медицине.

Тысячелистник традиционно собирают в день летнего солнцестояния. Растение ядовито для кошек и собак.

**МАГИЧЕСКИЕ ПРИМЕНЕНИЯ:** с помощью тысячелистника можно придать себе смелости и уверенности — носите его с собой, чтобы ничего не бояться. Тысячелистник входит в состав Тревожной Баночки (с. 152). Он также пригодится в ясновидении: в Средние века из цветков заваривали теплый чай, который пили для обострения экстрасенсорного восприятия.

Тысячелистник с давних времен ассоциируется с любовью — он входит в состав Травяного Гламура (с. 136) и поможет вам почувствовать уверенность в своей красоте. Согласно старой традиции, если тысячелистник завернуть в лоскут ткани, положить перед сном под подушку и прочитать небольшое заклинание («*О венерина трава с тысячей листочков, где живет любовь моя, покажи мне точно*»), вам приснится суженый или суженая. Когда вы найдете «своего» человека, повесьте над кроватью тысячелистник для долгих и счастливых отношений. Считается, что если во время медового месяца над кроватью висит тысячелистник, по крайней мере семь лет счастливого брака гарантированы. Благодаря своим лекарственным



своим свойствам тысячелистник часто используется и в целительной магии. Если вас мучают боли в суставах, приготовьте настой тысячелистника в пропорции примерно 30 г сушеного тысячелистника на пол-литра кипятка и добавьте его в свою ванну.

## Укроп . . . . .

- ✿ **Ботаническое название:**  
Укроп душистый.
- ✿ **Латинское название:**  
*Anethum graveolens*.
- ✿ **Народные названия:** Укроп  
огородный, укропная трава.
- ✿ **Гендерная принадлежность:**  
Маскулинная.
- ✿ **Магическое применение:**  
Любовь, защита, деньги.
- ✿ **Планета:** Меркурий.
- ✿ **Стихия:** Огонь.



Укроп — холодостойкий травянистый однолетник, растущий на любых, даже скудных почвах. Он упоминается в ранних трудах греческих философов, а также средневековых естествоиспытателей. Хотя сейчас укроп в основном применяется в кулинарии, у него богатая история использования как в медицине, так и в эзотерике. В эпоху Возрождения в Европе из укропа часто делали обереги против колдовства.

Укропное масло можно использовать как тонизирующее средство. Также его смешивали с водой и прописывали в качестве лекарства от недугов пищеварительной системы. Семена укропа — символ достатка и изобилия.

**МАГИЧЕСКИЕ ПРИМЕНЕНИЯ:** чтобы использовать укроп в защитных целях, попробуйте Саше Защиты Дома (с. 111) или Колдовской Кувшин Катавасии (с. 122). Посейте укроп возле входной двери,

и он отведет возможных нарушителей вашего спокойствия. Считается, что укроп оберегает детей, поэтому его можно повесить над кроваткой ребенка.

Несмотря на запахи, напоминающий маринованные огурцы — а может, и благодаря ему, — укроп может помочь в любовной магии. Попробуйте Волшебную Свечу для Привлечения Любви (с. 133). Благодаря ассоциации с богатством и процветанием укроп также отличный ингредиент для денежной магии, например заклинания Что в Кошелечке (с. 159) и Кассового Оберега (с. 163). Рассыпьте немного семян укропа в доме, чтобы привлечь деньги и финансовую удачу.

## Чертополох . . . . .

☼ **Ботаническое название:**

Чертополох поникающий.

☼ **Латинское название:**

*Carduus nutans.*

☼ **Народные названия:**

Репей колючий, колючник, бодяк красноголовый.

☼ **Гендерная принадлежность:**

Маскулинная.

☼ **Магическое применение:** Исцеление, снятие проклятий.

☼ **Планета:** Марс.

☼ **Стихия:** Огонь.



Есть много разновидностей чертополоха; обыкновенный чертополох — тот, который растет на дикой, невозделанной земле. Его можно увидеть в канавах, на обочинах или на заброшенных участках, предоставленных воле стихий. Собственно, чертополох — часто инвазивное растение, захватывающее пространство и выживающее с него другие виды. Но не дайте чертополоху себя запутать, его яркие фиолетовые цветки — ценный источник нектара для насекомых-опылителей.



У чертополоха много применений, каждая его часть имеет свою ценность. Мод Грив в «Современном травнике» пишет, что его соком можно смазывать кожные сыпи и язвы, из листьев часто делают салаты, из перетертых корней получается компресс, который помогает при зубной боли, а томленные цветки снимают нервные состояния и ревматические боли.

**МАГИЧЕСКИЕ ПРИМЕНЕНИЯ:** колючий чертополох отлично подходит для использования в защитных чарах. Посадите его вдоль границ своего участка, чтобы отпугнуть воров и хулиганов. Повесьте сухие веточки чертополоха над дверью для избавления от негативной энергии. Если кто-то не дает вам спокойно жить, попробуйте Колдовской Кувшин Катавасии (с. 122). С помощью чертополоха можно снимать проклятия: сшейте куколку, которая будет символизировать вас, подожгите сухие веточки чертополоха и подержите куколку над огнем; дым унесет проклятие.

Возьмите немного сушеного чертополоха, истолките его в порошок и посыпьте обувь — это укрепит ваши силы, придаст выносливости и даже может оказать благоприятный эффект на личную жизнь. Попробуйте целительную магию с использованием чертополоха, например Тревожную Баночку (с. 152). Для хорошего самочувствия носите с собой цветок чертополоха: он поможет вам сохранять энергию в изнурительный период жизни. Для сеанса ясновидения положите свежие цветки чертополоха в котелок с водой на открытом огне и наблюдайте за паром — в нем вам явятся видения и образы.

## Шалфей . . . . .

- ✿ **Ботаническое название:**  
Шалфей лекарственный.
- ✿ **Латинское название:**  
*Salvia officinalis*.
- ✿ **Народные названия:**  
Садовый шафран, шалфей-спаситель (*salvia savatirx*).



- ✿ **Гендерная принадлежность:** Маскулинная.
- ✿ **Магическое применение:** Очищение, интуиция и мудрость, дар ясновидения.
- ✿ **Планета:** Юпитер.
- ✿ **Стихия:** Воздух.

Есть много разновидностей шалфея, и почти все из них используются в духовных практиках. Обычный шалфей — приемлемая альтернатива другим разновидностям, особенно находящимся под угрозой исчезновения. Естественный ареал произрастания шалфея — Средиземноморье, но он легко культивируется и в более северных регионах. Этот полукустарник с красивыми сине-фиолетовыми цветками часто выращивают в декоративных садах.

В Средневековье европейские врачи лечили с помощью шалфея падучую, лихорадку и нервные состояния; считалось, что включение шалфея в ежедневный рацион обеспечит долгую и здоровую жизнь. Если перед лавкой был высажен шалфей, его состояние отражало успех владельца лавки: пышные листья и здоровые цветки означали, что торговля идет хорошо, а вот если шалфей увядал, торговца ждало разорение. В Азии шалфей иногда добавляют в чай для улучшения памяти и облегчения симптомов артрита.

*Предупреждение: не используйте масло шалфея во время беременности!*

**МАГИЧЕСКИЕ ПРИМЕНЕНИЯ:** воскурите сухой шалфей на угольном диске, чтобы изгнать из дома духов — но будьте внимательны, не выгоните доброжелательных духов вместе со злыми. Посадите шалфей во дворе, чтобы отпугнуть хулиганов. Перед вступлением в спор разотрите свежий лист в ладонях и загадайте желание, чтобы конфликт разрешился так, как вы хотите.

Держите под рукой свежий шалфей, если собираетесь заниматься целительной магией. Если вас беспокоят тревожность или проблемы со сном, положите несколько веточек под подушку. Если вы не можете расслабиться из-за горя или



депрессии, шалфей поможет облегчить симптомы. Шалфей веками использовался в церемониях по всему миру и поможет вам установить связь с миром духов — попробуйте сделать Амулет Ясновидца (с. 173), Свечу Лунного Прорицания (с. 179) и Курительные Палочки Ясности (с. 181).

## Эвкалипт . . . . .

- ✿ **Ботаническое название:**  
Эвкалипт шаровидный.
- ✿ **Латинское название:**  
*Eucalyptus globulus*.
- ✿ **Народные названия:** Синий эвкалипт, волокнистая кора.
- ✿ **Гендерная принадлежность:**  
Фемининная.
- ✿ **Магическое применение:** Защита, исцеление.
- ✿ **Планета:** Луна.
- ✿ **Стихия:** Вода.



Эвкалиптовые деревья отличаются кожистыми листьями, содержащими ароматное эфирное масло. Они произрастают в Австралии и Танзании — вы, наверное, видели в зоопарке коал, жующих листья эвкалипта. Когда европейские путешественники столкнулись с ним в XIX в., они узнали, что аборигены ценят это растение за лекарственные свойства, и начали экспорт эвкалипта в Германию и Францию. Эвкалиптовое масло, которое получают методом дистилляции, применяли как антисептик и средство от тропических лихорадок, например малярии.

Сегодня эвкалиптовое масло входит в состав многих антибактериальных средств, а также используется в лекарствах от простуды в качестве вкусовой добавки. В народных магических традициях эвкалипт часто используют в целительных чарах благодаря его лекарственным свойствам.

**МАГИЧЕСКИЕ ПРИМЕНЕНИЯ:** в защитных целях эвкалипт используется, например, в Очищающем Благовонии (с. 117). Для безопасности в доме держите у двери или на крыльце растения эвкалипта в горшке. Перед дорогой положите несколько свежих листьев в обувь, чтобы путь прошел благополучно.

Эвкалипт известен своими целебными свойствами — попробуйте Успокаивающее Саше (с. 143), Целебное Мыло Для Стирки (с. 147) и Исцеляющий Венок (с. 151). Повесьте веточку эвкалипта над кроватью или положите под подушку больного для улучшения самочувствия. Если вам повезет найти маленькие зеленые плоды эвкалипта, сделайте из них ожерелье или браслет на синем шнурке — синий цвет связан с исцелением — и носите для защиты от простуд, болей в горле и заболеваний легких.

## Яблоня . . . . .

- ✿ **Ботаническое название:**  
Яблоня домашняя.
- ✿ **Латинское название:**  
*Malus domestica.*
- ✿ **Народные названия:**  
Яблоко богов, серебряная ветвь, древо любви.
- ✿ **Гендерная принадлежность:**  
Фемининная.
- ✿ **Магическое применение:**  
Исцеление, любовь и красота, деньги.
- ✿ **Планета:** Венера.
- ✿ **Стихия:** Вода.



В мире существуют тысячи сортов яблони, и хотя плоды и отличаются магическим потенциалом, — и отменным вкусом! — цветки тоже ценятся в духовных практиках. Яблоко ассоциируется с божественным провидением, а также со



смертью, миром мертвых и бессмертием. В некоторых фольклорных традициях яблоко — это ключ к царству фей.

В яблоках содержится значительное количество яблочной и винной кислот, которые можно использовать в медицинских целях. В старинной английской пословице «Кушай яблоко на ужин — и доктор не нужен» есть толк: ранние целители прописывали яблоки в качестве превентивной меры от многих заболеваний. Настой из цветков яблони можно добавлять в воду для купания или умывания — это принесет исцеление, любовь, красоту и тайное знание.

МАГИЧЕСКИЕ ПРИМЕНЕНИЯ: яблоко — символ изобилия и процветания. Чтобы привлечь дары судьбы в свою жизнь, повесьте гирлянды из яблоневого цвета в доме, особенно над кроватью, если пытаетесь завести ребенка. Яблоневый цвет отлично подходит для любовной магии — попробуйте Яблоневый Цвет (с. 132). Приготовьте настой и используйте его для умывания или мытья волос, чтобы почувствовать себя красивым человеком и привлечь любовь.

Благодаря своим целебным свойствам яблоневый цвет входит в состав Исцеляющего Благовония (с. 143). Если хотите заняться денежной магией, попробуйте заклинание Монетная Мощь (с. 163) или Восковую Свечу Богатства (с. 166). Маленькие ароматные цветки можно использовать для усиления силы гаданий: для этого воскурите их во время сеанса. Если у вас под рукой есть яблоко, снимите кожуру по кругу за один прием: она примет вид первой буквы имени вашего суженого, когда упадет. Разрежьте яблоко пополам и сосчитайте семечки: четное число предскажет скорый приход любви в вашу жизнь, а нечетное будет значить, что вы будете свободны еще какое-то время.





## ≈ ЧАСТЬ ТРЕТЬЯ ≈

# ЗАКЛИНАНИЯ И ОБРЯДЫ

Теперь, когда вы ближе познакомились с самыми распространенными в колдовстве травами, вам, наверное, не терпится узнать, что с ними можно сделать! Не волнуйтесь — у меня есть для вас ответы.

Как вы уже знаете, магическое травничество — старинная практика, применений у которой не меньше, чем звезд на небе. Проводите ли вы сложный защитный обряд для дома, принимаете ли волшебную ванну для красоты или накладываете быстрое заклинание для удачи в денежных вопросах — все чары, описанные в следующих пяти главах, можно сотворить, используя лишь 40 трав из второй части книги.

Кроме пятнадцати заклинаний на каждый магический замысел — защита, любовь, исцеление, богатство и прорицание, — каждая глава содержит несколько простых советов, следуя которым можно добавить немного магии трав в повседневную жизнь.





## ЗАЩИТА

Масло Защиты — с. 111

Саше Защиты Дома — с. 111

Карманный Оберег Защиты — с. 112

Травяная Коса — с. 113

Базиликовый Ванный Сбор — с. 114

Защитный Венок — с. 114

Курительные Палочки Безопасности — с. 115

Очиститель Дома — с. 116

Благоговение Волшебного Очищения — с. 117

Защитный Оберег для Автомобиля — с. 118

Куколка Магической Защиты — с. 118

Саженец Спокойствия и Гармонии — с. 119

Вербеновая Вода — с. 120

Заклинание Сплетням Стоп — с. 121

Колдовской Кувшин Катавасии — с. 122

*Если вас беспокоит физическая или метафизическая безопасность, вспомните, что лучшая защита — это нападение, а магия трав — хорошее превентивное средство. Домашние охранные чары, например Травяная Коса (с. 113), Защитный Венок (с. 114) и Саженец Спокойствия и Гармонии (с. 119), не пускают к вам хулиганов и грабителей. Вы научитесь защищаться от магических пакостей с помощью Очищающего Благовония (с. 117) и Домашнего Очистителя (с. 116). Если кто-то пытается развязать с вами настоящую магическую войну, на этот случай тоже есть заклинание — Колдовской Кувшин Катавасии (с. 122), которое вернет вам контроль над своей жизнью. Определите, какая защита вам нужна, подготовьте свои запасы, и вперед, творить волшебство!*

## ПРОСТЫЕ ЧАРЫ НА ЛЕТУ

- ♦ Посадите любые три вида защитных трав в контейнеры, украшенные охранными символами — подойдут пентакль, око Гора, хамса или знак Марса, — и поставьте их возле входной двери для защиты от незваных гостей.
- ♦ Положите лавровый лист в ботинок, чтобы путешествие прошло безопасно, или в чемоданы, чтобы они не потерялись или их не украли.
- ♦ Развесьте в доме растительные гирлянды, например из лаванды, блоховника и эвкалипта, — они не только послужат украшением, но и защитят дом.
- ♦ Изгородь из иссопа, жалящей крапивы и чертополоха отведет нарушителей и любопытных соседей.
- ♦ Если вас беспокоит возможность магического или ментального нападения, используйте в готовке такие травы, как розмарин, укроп или перечная мята, тогда негативная энергия не причинит вам вреда.



## Масло Защиты

Простейший способ защитить себя и своих близких — приготовить волшебное масло. Его можно наносить на шею и запястья, а можно — на предметы, за сохранность которых вы переживаете, в том числе ваши магические инструменты. Но будьте осторожны с картами Таро или блокнотами: масло может оставить на них пятна или обесцветить бумагу.

- ✿ Щепотка сушеного котовника;
- ✿ щепотка сушеного окопника;
- ✿ щепотка сушеного иссопа;
- ✿ щепотка сушеного ветивера;
- ✿ 1/4 стакана масла без запаха, например жожоба, виноградного или миндального.

1. Добавьте травы в масло и смешайте, не используя ложку: двигайте стакан или иную тару по часовой стрелке — движение по часовой стрелке связано с положительными магическими эффектами.
2. Во время смешивания произнесите: *Травы защитные, вас призываю: от бед берегите мой дом. Словом и чарами вас заклинаю дом сторожить и ночью, и днем.*
3. Дайте смеси настояться в течение нескольких часов, затем процедите через марлю и выбросите осадок.
4. Храните масло в темных бутылках, чтобы оно не испортилось. Получившееся масло можно наносить на кожу и вещи.

## Саше Защиты Дома

Это простое саше можно прятать в потайных уголках дома, шкафах и ящиках комода или за подушками дивана. Само место не имеет значения, саше защитит дом и семью

от негативной энергии и магического или ментального нападения извне.

- ✿ Два квадратных отрезка белой ткани по 10 см<sup>2</sup>;
- ✿ игла;
- ✿ нить;
- ✿ ножницы;
- ✿ хлопок или другой наполнитель;
- ✿ щепотка сушеного клопогона;
- ✿ щепотка сушеного укропа;
- ✿ щепотка сушеной пижмы;
- ✿ щепотка сушеной валерианы;
- ✿ щепотка сушеной крапивы.

1. Сложите два отрезка ткани вместе и сшейте по трем краям, оставив четвертую сторону открытой.
2. Через открытый край набейте саше наполнителем и травами. Зашейте последний край и произнесите: *Травы-хранители, защитные травы, сторожевые травы, охраняйте мой дом и всех, кто в нем.*
3. Положите саше в незаметное место в доме, чтобы оно защищало вашу семью.

## Карманный Оберег Защиты

Хотите, чтобы магия все время была с вами? Сделайте этот оберег и носите его в кармане или подарите людям, которых хотите защитить.

- ✿ 1/2 чайной ложки сушеной перечной мяты;
- ✿ 1/2 чайной ложки сушеного розмарина;
- ✿ небольшой кусочек аметиста;
- ✿ квадратный отрезок красной ткани размером 7 см<sup>2</sup>;
- ✿ красный шнурок или пряжа.

1. Положите сушеные травы и аметист в центр отрезка красной ткани и соберите уголки вместе, чтобы получился небольшой мешочек.
2. Перевяжите верх красным шнурком. Туго затяните и завяжите на девять узлов. С каждым узлом приговаривайте: *Покой и защита, уют у огня — все колдовство, что есть у меня.*
3. Носите оберег в кармане или на шее для защиты.

## Травяная Коса

Повесьте Травяную Косу возле двери, которой обычно пользуются гости, чтобы негативно или враждебно настроенные люди не смогли попасть в ваш дом. Высыхая, травы будут наполнять помещение магической энергией.

- ✿ Свежие веточки ромашки;
- ✿ свежие веточки иссопа;
- ✿ свежие веточки лаванды;
- ✿ белая нить или леска;
- ✿ ленточка вашего любимого цвета для украшения.

1. Разделите травы на три равные части. Можно разделять по виду, но не обязательно. Каждую часть завяжите с одного конца белой ниткой.
2. Сплетите косу из трех получившихся пучков. Пока плетете, представляйте энергию, волшебную силу трав, окутывающую ваш дом, словно защитный барьер, и исходящую от косы. Приговаривайте: *Травы защитные, вас заклинаю: трижды от бед сохраните меня и мой дом. Трижды несчастья и зло отвратите, дом и меня защитите своим колдовством.*

3. Когда дойдете до конца, перевяжите его еще одной белой ниткой. На оба конца косы повяжите по бантику из ленточек для украшения.
4. Развесьте косы в доме.

## Базиликовый Ванный Сбор

Бasilik — одна из самых мощных защитных трав. Если вы беспокоитесь, что могли стать целью проклятия, сглаза или другой магической атаки, сделайте этот ванный сбор и примите ванну с ним, чтобы смыть негативную энергию и злонамеренное волшебство.

- ✿ Муслиновый или марлевый мешочек на затягивающемся шнурке;
- ✿ листья базилика — лучше свежие, но сухие тоже подойдут.

1. Положите базилик в мешочек.
2. Наберите теплую ванну и повесьте мешочек под струю воды.
3. Примите ванну и, когда будете сливать воду, скажите:  
*Проклятье с собой вода унесет, добро в мою жизнь вернется вот-вот.*
4. Закопайте использованный мешочек с базиликом подальше от дома.

## Защитный Венок

Возможно, вы предпочитаете заклинания, которые не кричат: «Смотрите, я волшебство!» — всем членам семьи и соседям. В таком случае украшения для дома — ваши



лучшие друзья. Сплетите этот красивый защитный венок, чтобы опасность и неблагополучие обходили ваш дом стороной.

- ✿ Венок из виноградной лозы любого размера;
- ✿ свежие веточки ромашки, лаванды и блоховника или любых других защитных трав;
- ✿ ленточки, цветы и другие предметы для украшения.

1. Используя венок в качестве основы, надежно вплетите в него свежие травы. Начните с верхнего края венка и плетите по часовой стрелке. В процессе работы приговаривайте: *Круг травяной, круг травяной, мой дом под защитой, а я — за стеной.*
2. Украсьте венок ленточками, бантиками, цветами и другими декоративными элементами и повесьте его около входной двери.
3. Когда травы высохнут, снимите их с венка и используйте в других защитных заклинаниях.

## Курительные Палочки Безопасности

Воскуривание или процесс выпуска дима — чудесный способ очистить помещение. Если вы переехали или хотите принести энергию обновления в старое жилье, сделайте эти курительные палочки, подожгите их, и дым унесет все плохое.

- ✿ Свежие веточки ромашки, окопника, лаванды, розмарины и руты длиной от 15 до 25 см;
- ✿ хлопковая нить или шнурок длиной 1,5 м.

1. Возьмите пучок трав так, чтобы концы срезов были одной длины, а все листочки были на другом конце.

2. Начиная со стеблей, плотно обмотайте пучок нитью, проходя снизу вверх и обратно вниз. В процессе работы приговаривайте: *Призываю защиту и безопасность, чтобы любой уголок от зла защитить. Призываю защиту и безопасность, чтобы дом мой от горестей оградить.*
3. Оставьте небольшой конец нити, чтобы за него можно было подвесить палочки сушиться. Когда они полностью высохнут, подожгите их и окурите помещение, чтобы избавиться от негативной энергии.

## Очиститель Дома

Если от вас недавно съехал токсичный человек, чтобы избавиться от его энергии в доме, первым делом стоит выбросить все его вещи, что само по себе приятно. Затем тщательно очистите дом с помощью этого заклинания. Для усиления магического эффекта готовьте очиститель в полнолуние.

- ✿ 1 столовая ложка лаврового листа, свежего или сушеного;
  - ✿ 1 столовая ложка иссопа, свежего или сушеного;
  - ✿ 1 столовая ложка руты, свежей или сушеной;
  - ✿ 1 столовая ложка гамамелиса, свежего или сушеного;
  - ✿ тканевый мешочек на затягивающемся шнурке;
  - ✿ 4 литра горячей воды.
1. Положите травы в мешочек на шнурке и бросьте в горячую воду. Мешайте по часовой стрелке.
  2. Мойте этой водой полы и окна. В процессе уборки приговаривайте: *Мой дом священен, мой дом безопасен, мой дом — убежище, и этой водой я очищаю его от злых намерений и негативной энергии.*
  3. Когда закончите, вылейте воду на землю на улице.

## Благовоние Волшебного Очищения

Благовоние отлично оттеняет магическую энергию любого обряда или заклинания. Приготовьте и зажгите это благовоние во время других защитных или очищающих ритуалов или просто воскурите его в помещении для волшебного очищения.

- ✿ Ступка и пестик;
- ✿ сушеный бергамот;
- ✿ сушеный котовник;
- ✿ сушеный эвкалипт;
- ✿ сушеная омела;
- ✿ сушеный коровяк;
- ✿ сушеный ветивер;
- ✿ огнеупорная миска;
- ✿ ложка;
- ✿ угольный диск.

1. В ступке измельчите травы по одной в порошок, выпуская их аромат и волшебную энергию. Положите измельченные травы в миску и смешайте по часовой стрелке.
2. Воскурите благовоние на угольном диске в огнеупорной миске. Чтобы очистить комнату или дом, обойдите помещение по часовой стрелке, неся миску с зажженным благовонием и приговаривая: *Священный дым, очисти этот дом. Священный дым, очисти это место.*
3. Наблюдая за поднимающимся дымом, представляйте, как негативная энергия уходит вместе с ним прочь из вашего дома.

## Защитный Оберег для Автомобиля

Этот несложный оберег для защиты машины — особенно полезный, если в вашей семье есть неопытные водители, — можно положить в бардачок, под переднее сиденье или даже в запасную шину, чтобы все поездки проходили безопасно для водителя и пассажиров.

- ✿ Кусок плотного пенопласта толщиной 10 см;
- ✿ канцелярский нож;
- ✿ игрушечная машинка, символизирующая автомобиль, который вы хотите защитить;
- ✿ 1 чайная ложка сушеной лапчатки;
- ✿ 1 чайная ложка сушеной мандрагоры;
- ✿ изолента.

1. Прорежьте щель в пенопласте и поместите в нее сначала игрушечную машинку, а затем травы.
2. Полностью замотайте пенопласт изолентой, чтобы машинка и травы оказались надежно спрятанными. Когда будете заматывать, представляйте, что вы укутываете машину защитной энергией точно одеялом.
3. Положите обмотанный изолентой кусок пенопласта в автомобиль туда, где его никто не заметит, чтобы водитель и пассажиры были в безопасности.

## Куколка Магической Защиты

Если вы думаете, что находитесь под магической или ментальной атакой, но не знаете, от кого она исходит, выкатывайте тяжелую артиллерию и сделайте приманку. Эта куклолка примет на себя удар и защитит вас.



- ☼ Ткань;
- ☼ игла;
- ☼ нитки;
- ☼ ножницы;
- ☼ хлопок или другой наполнитель;
- ☼ по 1 чайной ложке любых трех трав из следующих:
  - базилик;
  - лавровый лист;
  - бергамот;
  - котовник;
  - окопник;
  - коровяк;
  - блоховник;
  - перечная мята;
  - рута;
  - гамамелис.

1. Вырежьте из ткани две человеческие фигурки — они будут символизировать вас. Сшейте их вместе, оставив небольшое отверстие.
2. Набейте куколку хлопком или другим наполнителем, добавьте травы. Зашейте отверстие.
3. Произнесите: *Эта куколка изображает меня и примет все несчастья, посланные мне. Эта куколка отразит все проклятия и сглазы, посланные мне. Эта куколка поглотит всю боль вместо меня.*

## Саженец Спокойствия и Гармонии

Это простое защитное заклинание обеспечит мир и гармонию в вашем доме. В теплое время года переставьте горшок с саженцем во двор, чтобы он получал достаточно солнечного света и свежего воздуха, но держите его в помещении в холодные месяцы.

- ✿ Грунт;
- ✿ садовая лопатка;
- ✿ красивый цветочный горшок;
- ✿ 3 гематита;
- ✿ саженец розмарина.

1. Покройте дно горшка тонким слоем земли и положите в него гематит. Произнесите: *Три священных камня защитят меня от любого негатива и любого зла.*
2. Засыпьте еще земли и осторожно посадите росток в горшок, убедитесь, что его корни покрыты землей. Утрамбовывая землю у основания, произнесите: *Ароматные листья и зелень стеблей, оградите меня от незримых проблем.*
3. Украсьте горшок символами мира и спокойствия. По мере того как розмарин будет расти, вместе с ним будут расти и чары, защищающие вас от неприятностей.

## Вербеновая Вода

Вербена считалась священным растением у народов многих древних цивилизаций. Заварите вербеновую воду для очищения магических инструментов или алтаря.

- ✿ 1/2 стакана свежих листьев вербены;
- ✿ миска;
- ✿ 2 стакана воды;
- ✿ чайник;
- ✿ воронка;
- ✿ банка с широким горлышком и крышкой;
- ✿ по желанию мед, стевия или другой подсластитель.

1. Положите вербеновые листья в питчер или миску. Вскипятите воду в чайнике и залейте листья.

2. Оставьте листья настаиваться в течение получаса, затем процедите воду. С помощью воронки залейте ее в банку.
3. Используйте вербеновую воду в очистительных ритуалах, освящении магических инструментов, предметов и мест.
4. Вы также можете добавить в нее немного меда, стевии или другого подсластителя — получится вкуснейший чай, вызывающий чувство покоя и безопасности.

## Заклинание Сплетням Стоп

Знаете кого-то, кто просто не может не лезть в чужие дела? Мы все знаем таких неприятных людей, которых хлебом не корми, дай распустить какой-нибудь слух. Это закливание не позволит им и дальше распространять сплетни.

- ✿ Ножницы;
- ✿ плотная розовая ткань;
- ✿ бумага;
- ✿ ручка;
- ✿ 1 чайная ложка клопогона;
- ✿ 1 чайная ложка крапивы;
- ✿ прочная бечевка.

1. Вырежьте кусочек ткани в виде языка. Напишите имя сплетника на бумаге и положите на тканевый язык. Посыпьте сушеными травами.
2. Плотно закатайте тканевый язык, чтобы бумага и травы оказались внутри.
3. Плотно обвяжите ткань бечевкой, завяжите на три крепких узла. Произнесите: *С глаз долой, из сердца вон, от*

*сглаза и порчи творю заслон. Словами дурными мне не навредить — как я скажу, так тому и быть.*

4. Возьмите тканевый язык и закопайте его подальше от дома. Человек, чье имя вы на нем написали, больше не причинит вам вреда своими сплетнями и лживыми словами.

## Колдовской Кувшин Катавасии

Если все идет наперекосяк и единственное возможное объяснение этому — чье-то колдовство, пора ответить тем же. Чтобы отразить магическую или ментальную атаку, сотворите это заклинание и верните негативную энергию, направленную на вас, тому, кто это сделал.

- ✿ Небольшая стеклянная банка с крышкой;
- ✿ 1 чайная ложка сушеного лаврового листа;
- ✿ 1 чайная ложка сушеного чертополоха;
- ✿ 1 чайная ложка сушеной валерианы;
- ✿ острые предметы вроде ржавых гвоздей, бритвенных лезвий и стеклянных осколков;
- ✿ белый уксус.


1. Заполните баночку травами и острыми предметами — будьте осторожны, не поранитесь! Пока делаете это, представляйте, как вся полученная вами негативная энергия уходит обратно к человеку, который ее послал. Если вы не знаете, кто это был, ничего страшного — просто сосредоточьтесь не на конкретном человеке, а на образе пославшего.
2. Залейте банку уксусом по горлышко, произнесите:  
*У тебя больше нет власти, ты больше не принесешь вреда. Ты меня больше не обидишь, все, что ты посылаешь, я отправляю обратно. Я верну все, что ты*



*направишь против меня. Я верну все, что ты дал, да-  
ешь и дашь мне.*

3. Плотнo закройте крышкой и закопайте банку где-ни-  
будь далеко от дома.







## ЛЮБОВЬ

Кошачье Саше Любви — с. 127

Лавандовое Благовоние Любви — с. 127

Приносящий Поцелуи Ополаскиватель — с. 128

Карманный Оберег Любви — с. 129

Куколки Любви — с. 130

Валериановое Вау-Масло — с. 131

Яблоневый Цвет — с. 132

Волшебная Свеча для Привлечения Любви — с. 133

Пламя Пачулей — с. 134

Исцеление Разбитого Сердца — с. 134

Бомбочка Любви к Себе — с. 135

Травяной Гламур — с. 136

Амулет Плодородия — с. 137

Розмариновая Память о Потерянной Любви — с. 138

Базиликовый Приветик — с. 139

*Заклинания, направленные на усиление и поддержку силы любви, веками были главным источником дохода знахарок, кудесников и деревенских травников. Почитайте сохранившиеся свидетельства о применениях народной магии, и вы найдете множество упоминаний оберегов, талисманов, зелий и амулетов, которые использовались для привлечения любви. Похожим образом работают Кошачье Саше Любви (с. 127) и Базиликовый Приветик (с. 139).*

*Помните, что многие магические традиции советуют не привораживать конкретных людей. Вместо этого вы можете привлечь в свою жизнь любовь с помощью Лавандового Благоволения Любви (с. 127) или Карманного Оберега Любви (с. 129). Вне зависимости от вашего подхода к любовной магии помните, что истинные любовь и красота часто начинаются с того, как вы относитесь к самому себе — попробуйте Бомбочку Любви к Себе (с. 135) или Волшебную Свечу для Привлечения Любви (с. 133).*

## **ПРОСТЫЕ ЧАРЫ НА ЛЕТУ**

- ✦ Заполучите прядь волос любимого человека. Заверните ее в лоскуток ткани и носите в ботинке, чтобы ваши отношения были крепкими и полными любви.
- ✦ Испеките торт для интересующего вас человека и, когда зальете тесто в форму, сверху нарисуйте лопаточкой сердце. Когда торт будет готов, покройте его глазурью и отдайте любимому человеку.
- ✦ Нанесите неконцентрированное масло пачули на запястья и шею, чтобы чувствовать себя привлекательнее там, где вы можете встретить будущего партнера.
- ✦ Чтобы привлечь любовь в свою жизнь, выращивайте дома травы, ассоциирующиеся с любовью, например лаванду, розмарин и перечную мяту.
- ✦ Шоколад — известный афродизиак. Если вам кто-нибудь нравится, предложите этому человеку коробку шоколадных конфет, чтобы выразить свою любовь, и между вами обязательно проскочит искра.



## Кошачье Саше Любви

Вы уже знаете, кого хотели бы заполучить в качестве возлюбленного? Это простое травяное саше повысит ваш романтический потенциал, а котовник поможет привлечь любовь.

- ✿ Отрезок красной или розовой ткани 7,5 × 15 см;
- ✿ ножницы;
- ✿ игла;
- ✿ нитки;
- ✿ хлопок или другой наполнитель;
- ✿ 1 чайная ложка сушеного котовника;
- ✿ кусочек розового кварца;
- ✿ красная или розовая ленточка.

1. Сложите ткань вдвое, чтобы получился квадрат, и сшейте два боковых края, оставив противоположный открытым.
2. Неплотно набейте хлопком и добавьте котовник и розовый кварц.
3. Завяжите получившийся мешочек ленточкой, произнесите: *Любовь придет ко мне, любовь принесет ко мне, любовь достанется мне.* Положите саше в незаметном месте так, чтобы интересующий вас человек рано или поздно оказался рядом, — например, между подушками дивана в его доме, под его кроватью или в его кармане.

## Лавандовое Благовоние Любви

Лаванду веками использовали в магии, чтобы укрепить чистую, искреннюю любовь и принести удачу в делах сердечных. Приготовьте это благовоние и воскурите его в фазу растущей луны, чтобы к вам пришла любовь. Во

время подготовки этого заклинания думайте о своем идеале, о человеке, которого хотели бы привлечь.

- ✿ 1/4 стакана сушеной лаванды;
- ✿ 1 столовая ложка сушеных цветков ромашки;
- ✿ 1 столовая ложка сушеных пачулей;
- ✿ 1 столовая ложка розмарина;
- ✿ огнеупорная миска;
- ✿ ступка и пестик, опционально;
- ✿ угольный диск.

1. Смешайте травы в миске. По желанию можно использовать ступку и пестик, чтобы измельчить травы и высвободить их магический потенциал. Смешивая травы, вдохните их мягкий, романтичный аромат и представьте, как энергия любви окружает вас. Подумайте о качествах, которые вы хотели бы видеть в возможном партнере — заботливость и чувствительность? Спонтанность и дух приключений? Нужен ли вам партнер, для которого важны прикосновения, или вы предпочитаете изъясняться словами?
2. Воскурите получившееся благовоние на угольном диске. Когда будете зажигать его, произнесите: *Вздымая к небу фимиам, зову любовь к своим ногам. Мне внемлют небо и земля, приди ко мне, любовь моя.*
3. В следующие недели присматривайтесь к людям вокруг. Может быть, кто-нибудь подходит под описание вашего идеального партнера? Понаблюдайте за этим человеком, и возможно, вы заметите в нем или в ней романтический интерес.

## Приносящий Поцелуи Ополаскиватель

Корица — пламенное, страстное растение, символизирующее бурную любовь. Если в вашей жизни есть кто-то

особенный, и вы хотели бы продвинуться на шаг дальше в отношениях с этим человеком, приготовьте этот волшебный ополаскиватель.

- ✿ 1/2 стакана горячей воды;
- ✿ 1,5 чайной ложки молотой корицы;
- ✿ 1,5 чайной ложки меда;
- ✿ 1/2 чайной ложки соды;
- ✿ 1 чайная ложка лимонного сока;
- ✿ банка с широким горлышком и крышкой.

1. Залейте воду в банку, добавьте корицу, мед, соду и лимонный сок. Закройте крышкой и смешайте, двигая банку по часовой стрелке.
2. Перед встречей с интересующим вас человеком прополощите рот двумя чайными ложками вашей коричной смеси для свежего дыхания и для того, чтобы вашему возлюбленному захотелось еще чаще вас целовать.
3. Храните ополаскиватель в банке и подогревайте его перед каждым использованием, чтобы мед таял.

## Карманный Оберег Любви

Корень Иоанна Завоевателя используется в худу и других народных магических традициях. Он символизирует сексуальную энергию, плодородие и силу. Применение Иоанна Завоевателя значит, что вы не собираетесь никого и ничего стесняться! Носите этот любовный оберег в кармане, чтобы чувствовать свою сексуальность и привлечь возможных партнеров.

- ✿ Красная свеча;
- ✿ корень Иоанна Завоевателя;
- ✿ красная нить.

1. Вырежьте сердце на свече и зажгите ее.
2. Пока свеча горит, возьмите корень Иоанна Завоевателя в ведущую руку и представьте, как вас наполняют уверенность в себе и жизненные силы.
3. Оберните красную нить вокруг корня и произнесите:  
*Мощь, сила и энергия, моя уверенность привлечет возлюбленного (возлюбленную).*
4. Носите корень в кармане, и ваши осанка и обаяние начнут привлекать людей.

## Куколки Любви

Если у вас уже есть партнер и вы хотите разнообразить ваши отношения, эти куколки помогут вам подлить масла в огонь вашей любви. Сшейте пару, которая будет символизировать вас и вашего партнера.

- ✿ Красная или розовая шелковая или хлопковая ткань;
- ✿ ножницы;
- ✿ клей для ткани;
- ✿ ваша фотография и фотография вашего партнера;
- ✿ игла;
- ✿ нитки;
- ✿ хлопок или другой наполнитель;
- ✿ 1 столовая ложка сушеных пачулей;
- ✿ 2 палочки корицы;
- ✿ красная ленточка.

1. Вырежьте из ткани четыре человеческие фигурки. На лица двух из них приклейте две фотографии: вашу и вашего партнера.



2. Сложите отрезки попарно, лицевыми сторонами друг к другу, и прошейте вдоль краев, оставив отверстие в одном месте. У вас должно получиться две куколки.
3. Набейте их хлопком, положите внутрь пачули, а затем зашейте отверстия. Расположите куколки лицами друг к другу и положите между ними коричные палочки.
4. Красной лентой крепко свяжите куколки вместе с коричными палочками между ними.
5. Положите куколок под кровать, чтобы в ваших отношениях вспыхнула новая искра.

## Валериановое Бау-Масло

Хотя сильный запах валерианы нравится не всем, это растение издавна используется в любовной магии. Чтобы наполнить жизнь романтикой, нанесите это волшебное масло на запястья и шею. Если получится, творите это заклинание в фазу растущей луны, связанной с магией привлечения.

- ✿ 4 капли валерианового масла;
- ✿ 120 мл масла основы, например жожоба, виноградного или миндального;
- ✿ бутылка или банка из темного стекла с крышкой.

1. Залейте валериановое масло и масло основы в бутылку и закрутите крышку.
2. Смешайте мягким движением по часовой стрелке. В процессе смешивания приговаривайте: *Любима сегодня и навсегда, любви идеал сотворю я сама. Любю согреты и ночью, и днем — мы счастливы будем с любимым вдвоем.*

3. Нанесите немного масла на кожу за ушами, запястья и заднюю часть коленей, чтобы чувствовать свою сексуальность и привлекательность в глазах потенциальных партнеров.

## Яблоневый Цвет

Если вы разрываетесь между двумя возможными партнерами, проведите гадание на любовь с помощью яблоневого цвета. Оно поможет вам увидеть, кто с большей вероятностью ответит вам взаимностью.

- ✿ Бумага;
- ✿ ручка;
- ✿ свежие цветки яблони.

1. Проведите линию по центру листа бумаги. На одной половине напишите имя первого потенциального возлюбленного. На другой половине напишите имя второго.
2. Возьмите яблоневый цвет в неведущую руку и закройте глаза. Вдохните аромат яблоневого цвета и представьте силу возможной любви с каждым из претендентов.
3. С закрытыми глазами переложите цветки в ведущую руку и рассыпьте их перед собой на бумагу, по несколько за раз. В процессе гадания приговаривайте:  
*Яблони цвет, ты цветов не жалеи: укажи мне того, кто сердцу милей. Упав на бумагу из нежной руки, имя любимого мне назови.*
4. Когда в вашей руке не останется цветков, откройте глаза и посмотрите на бумагу. На какой половине оказалось больше цветков, на той написано имя вашего истинного возлюбленного.

# Волшебная Свеча для Привлечения Любви

Если вы устали от одинокой жизни и хотите впустить в нее другого человека, этот обряд поможет вам открыться и передаст Вселенной, что вы готовы давать и принимать любовь.

- ✿ Розовая свеча;
- ✿ масло основы, например жожоба, виноградное или миндальное;
- ✿ истолченный в порошок сушеный укроп.

1. Вырежьте на свече слово *Любовь*, или сердечки, или другие символы, ассоциирующиеся у вас с любовью.
2. Смажьте свечу маслом основы и обкатайте в укропе до полного покрытия.
3. Зажгите свечу и сосредоточьтесь на пламени. Представьте любящую энергию, исходящую от вас, чтобы мир знал, что вы готовы к следующему шагу, готовы принять любовь в свою жизнь. Во время обряда произнесите: *Я достойна (достойн) любви, я заслуживаю любви, я хочу любить и быть любимой (любимым). Я имею ценность, у меня открытое, любящее сердце, и я готова (готов) разделить себя с достойным партнером.*
4. Продолжайте визуализировать любовь того, кто заслуживает всего, что вы готовы дать.
5. Позвольте свече догореть, а затем закопайте ее недалеко от дома, чтобы любовь пришла в вашу жизнь.

## Пламя Пачулей

Положили глаз на кого-то особенного? Это пачулевое заклинание даст этому человеку знать, что вы увлеченный и чувственный любовник. Не забывайте, что пачули часто приносят страсть, но не всегда длительные отношения; включите в заклинание яблоневого цвет для баланса, если вы ищете надежной, долгой любви.

- ✿ 1 чайная ложка пачулей;
- ✿ 1 чайная ложка яблоневого цвета;
- ✿ небольшая миска;
- ✿ ложка;
- ✿ небольшой розовый конверт;
- ✿ ручка.

1. Положите пачули и яблоневый цвет в небольшую миску, смешайте по часовой стрелке.
2. Представьте человека, который вам интересен, и произнесите: *Я готова (готов) любить тебя, я готова (готов) быть любимой (любимым) тобой, я готова (готов) иметь тебя рядом.*
3. Положите травы в конверт, запечатайте его и напишите на нем имя потенциального возлюбленного. Возьмите с собой конверт, если знаете, что встретитесь с ним или с ней, и он или она увидит вас в новом свете.

## Исцеление Разбитого Сердца

Разрыв — это всегда тяжело. Неважно, чья это вина или кто решил закончить отношения, оправиться от расставания нелегко. Этот обряд поможет вам исцелить разбитое сердце; проводите его в фазу убывающей луны — время, связанное с изгнанием и избавлением.



- ✿ Фотографии, письма или другие бумажные предметы, связанные с человеком, разбившем ваше сердце;
- ✿ бумажный пакет;
- ✿ сушеные веточки крапивы;
- ✿ сушеные веточки гамамелиса;
- ✿ костер.

1. Соберите фотографии и бумаги, положите их в бумажный пакет вместе с крапивой и гамамелисом.
2. Закройте пакет, затем сложите его столько раз, сколько сможете, чтобы получился маленький сверток.
3. Зажгите костер. Когда пламя разгорится, положите в его центр ваш сверток. Скажите — или прокричите, если вам от этого станет лучше: *Я освобождаю тебя, я отсылаю тебя прочь! У тебя больше нет надо мной власти! Я обрываю связь, я избавляюсь от вещей и людей, которые причиняют мне боль. Я освобождаю тебя и отсылаю прочь!*
4. Когда пакет полностью сгорит, позвольте костру догореть. Когда пепел остынет, соберите его, отнесите как можно дальше и развейте по ветру, чтобы память больше не беспокоила ваше сердце.

## Бомбочка Любви к Себе

Посмотрим правде в глаза: людям нравятся те, кто ведет себя уверенно и с достоинством. Эта бомбочка поможет вам чувствовать себя привлекательным, крутым и достойным любви человеком — любви от тех, кто достоин вас.

- ✿ 1 столовая ложка лаванды;
- ✿ 1 столовая ложка мандрагоры;
- ✿ 1 столовая ложка вербены;

- ✿ 1 столовая ложка ветивера;
- ✿ квадратный отрезок тонкой муслиновой или хлопковой ткани со стороной 25 см;
- ✿ белая ленточка;
- ✿ красная свеча.

1. Положите травы в центр отрезка ткани и соберите уголки. Перевяжите белой лентой, чтобы получился мешочек.
2. Наберите теплую ванну и повесьте мешочек под струю воды, чтобы ванна наполнилась экстрактом трав.
3. Зажгите свечу и заберитесь в ванну. Позвольте себе расслабиться в теплой и ароматной воде. Используйте травяной мешочек как мочалку, во время мытья смотрите в пламя свечи. Представьте себя человеком, от которого исходит аура уверенности и силы духа. Представьте себя человеком, который привлекает внимание достойных.
4. Оставайтесь в ванне, пока вода не остынет, а затем погасите свечу. После использования закопайте или сожгите травяной мешочек.

## Травяной Гламур

Красота не только снаружи, но и в глазах смотрящего. Привлекательность часто заключается в восприятии. Попробуйте эту мазь, чтобы создать ауру внутренней и внешней красоты, и позвольте другим увидеть, насколько вы прекрасны.

- ✿ 60 мл пчелиного воска;
- ✿ 1/2 стакана кокосового масла;
- ✿ 1/2 стакана оливкового масла;
- ✿ стеклянный мерный стакан;
- ✿ кастрюля воды;

- ✿ ложка;
- ✿ 10—12 капель лавандового масла;
- ✿ 10—12 капель масла тысячелистника;
- ✿ зеркало;
- ✿ красивая стеклянная или жестяная баночка.

1. Положите в мерный стакан пчелиный воск, добавьте кокосовое и оливковое масла и нагрейте на водяной бане. Когда воск растает, хорошенько размешайте и снимите с огня.
2. Добавьте масла лаванды и тысячелистника, медленно помешивая. В процессе работы посмотрите в зеркало и скажите: *Я чудесна (чудесен), я желанна (желанен), я волшебна (волшебен). Красота не только снаружи. Узрите великоление моего внутреннего «Я».*
3. Прежде чем она остынет, перелейте мазь в баночку. Когда мазь загустеет, нанесите ее на кожу, и люди начнут замечать, какой вы прекрасный человек.

## Амулет Плодородия

Если вы хотите улучшить вашу сексуальную жизнь, разжечь страсть в спальне и, возможно, зачать ребенка, смастерите этот амулет плодородия и носите его с собой. Если получится, творите это заклинание, начиная за три ночи до полнолуния. Помните, если вы не можете зачать, проконсультируйтесь со специалистом для получения профессионального совета в дополнение к этому заклинанию.

- ✿ Сушеный корень мандрагоры;
- ✿ миска теплой воды.

1. Положите корень мандрагоры на видное место в вашей спальне и не трогайте его три дня.

2. В конце третьего дня — лучше всего в полнолуние — положите его в теплую воду и оставьте на ночь. Теперь корень магически активирован. Положите его под кровать или носите с собой как карманный амулет, чтобы повысить плодородие и страсть.
3. Не выливайте воду, в которой лежал корень. Сбрызните ей двери и окна, чтобы пригласить страсть и силу в дом.

## Розмариновая Память о Потерянной Любви

Уильям Шекспир писал: «Вот розмарин. Это на память. Прошу тебя, любимый, помни». Был ли кто-то, кого вы любили и не можете забыть, — кто-то, кого больше нет рядом? Заклинание памяти поможет залечить сердечную боль, которая мучала вас годами, отпустить человека и, взглянув в прошлое, увидеть все хорошее, что принесли вам эти отношения.

- ✿ 6 капель розмаринового масла;
- ✿ 3 капли масла перечной мяты;
- ✿ 1 капля лавандового масла;
- ✿ белая свеча.

1. Нанесите масла на кончик свечи, по одному за раз, по часовой стрелке вокруг фитиля.
2. Зажгите свечу и всмотритесь в ее пламя.
3. Представьте все теплые воспоминания о человеке, который ушел из вашей жизни. Произнесите: *Благодарю тебя за время, которое мы провели вместе, благодарю тебя за нашу любовь, благодарю тебя за то, что был (была) такой важной частью моей жизни.*



*ни. Мы разошлись, мы двигаемся дальше, мы помним. Я желаю тебе всего самого лучшего и надеюсь, что ты нашел (нашла) счастье.*

4. Позвольте свече догореть. Возьмите оставшийся воск и избавьтесь от него подальше от дома. Лучше всего закопать его в месте, где вы и ваш человек разделили счастливые моменты.

## Базиликовый Приветик

Базилик часто символизирует страстную любовь. В Индии его используют в свадебных церемониях, чтобы обеспечить верность и благополучный брак. Наворожите себе бурный роман с базиликом. А кроме пламенных страстей, базилик может стать гарантом верности партнера.

- ✿ 1 стакан свежих листьев базилика;
- ✿ 4 стакана горячей воды.

1. Заварите листья базилика в горячей воде, чтобы получился настой.
2. Дайте ему настояться в течение нескольких часов, пока вода полностью не остынет, затем процедите.
3. Сбрызните охлажденным настоем простыни и подушки для вожделения и верности. Когда делаете это, произнесите: *Благословение и любовь этой кровати, двое поклявшихся друг другу. Свежий базилик, зеленые листья, принесите верность.*





## ИСЦЕЛЕНИЕ

- Успокаивающее Саше — с. 143
- Исцеляющее Благовоние — с. 143
- Пижмовый Оберег — с. 144
- Целебные Полынные Сны — с. 145
- Магия против Месячных Мук — с. 145
- Целебная Вода для Рук — с. 146
- Целебное Мыло для Стирки — с. 147
- Курительные Палочки Антистресс — с. 148
- Успокаивающая Лавандовая Подушечка — с. 149
- Ванна Выздоровления — с. 149
- Куколка Счастья и Здоровья — с. 150
- Исцеляющий Венок — с. 151
- Тревожная Баночка — с. 152
- Целебная Свеча Окопника — с. 153
- Исцеление после Травмы — с. 154

*Целебные травы — ключевой элемент магической практики; собственно, многие аспекты магического травничества развились из ранних холистических лечебных практик, которыми пользовались для исцеления множества физических и ментальных заболеваний. Хотя магия, разумеется, не заменит вам консультации со специалистом, она может помочь вам почувствовать себя лучше и в целом способствует хорошему самочувствию. Используйте магию вместе с медициной, не вместо нее.*

*Для крепкого здоровья попробуйте такие заклинания, как Целебная Вода для Рук (с. 146) и Куколка Счастья и Здоровья (с. 150), а если вас беспокоит душевное состояние, обратитесь к Курительным Палочкам Антистресс (с. 148) и Тревожной Баночке (с. 152). Для борьбы с кашлем, простудой и лихорадкой приготовьте Исцеляющее Благовоние (с. 143) или смастерите Пижмовый Оберег (с. 144) и носите его в кармане.*

## **ПРОСТЫЕ ЧАРЫ НА ЛЕТУ**

- ♦ Повесьте пучки целебных трав в доме для общего хорошего самочувствия — а еще это отличный способ сушить травы для дальнейшего использования.
- ♦ Если собираетесь навестить простуженного или кашляющего человека, возьмите с собой руту и вдыхайте ее аромат, чтобы не заразиться.
- ♦ Выращивайте алоэ вера дома в горшках. Если вы порезались, поцарапались или сгорели на солнце, отломите кончик листа, выдавите сок и нанесите на кожу для быстрого успокаивающего действия.
- ♦ Положите мягкие свежие листья коровяка в обувь, чтобы снять боль в ногах.
- ♦ Смочите ватку лавандовым маслом и носите в медальоне. Когда вы будете измотаны, вдохните запах лаванды, чтобы почувствовать прилив сил.



## Успокаивающее Саше

Ощущаете ли вы накопившееся напряжение и усталость? Зашейте эти травы в саше, чтобы снять тревожность и раздражение. Используйте синюю ткань, ассоциирующуюся с исцелением.

- ✿ Два квадратных отрезка синей ткани по 10 см<sup>2</sup>;
- ✿ игла;
- ✿ нитки;
- ✿ ножницы;
- ✿ хлопок или другой наполнитель;
- ✿ щепотка душистого перца;
- ✿ щепотка эвкалипта;
- ✿ щепотка перечной мяты.

1. Сложите два отрезка ткани вместе и шейте по трем краям, оставив четвертую сторону открытой.
2. Через отверстие набейте саше хлопковым наполнителем и травами. Произнесите: *Смешаю травы, измелю; я мира для души хочу. Травы спокойствия и тишины — для безмятежности привнесены.*
3. Зашейте четвертую сторону. Положите саше там, где вы часто бываете, чтобы оно приносило успокоение, когда на вас сваливается слишком много всего.

## Исцеляющее Благовоние

Плохое самочувствие — не всегда кашель или приступы чихания. Иногда мы просто чувствуем себя измотанными, все тело болит, или же накатывает грусть и ничего не хочется делать. Если вы чувствуете недомогание, воскурите это благовоние для исцеления и хорошего самочувствия.

- ☼ Сушеный яблочный цвет;
- ☼ сушеная ромашка;
- ☼ сушеная омега;
- ☼ сушеная перечная мята;
- ☼ сушеный тимьян;
- ☼ ступка и пестик;
- ☼ огнеупорная миска;
- ☼ ложка;
- ☼ угольный диск.

1. По очереди измельчите травы в ступке, чтобы высвободить масла и магическую энергию.
2. Когда травы будут измельчены в порошок, высыпьте их в миску и смешайте мягким движением по часовой стрелке. В процессе работы приговаривайте: *Душу и тело мне исцели, и равновесие восстанови.*
3. Воскурите их в огнеупорной миске на угольном диске, чтобы избавиться от недомогания.

## Пижмовый Оберег

Когда все вокруг чихают и кашляют (и, скорее всего, моют руки реже, чем стоило бы), носите с собой этот амулет, чтобы оградить себя от болезней.

- ☼ 3 сушеных цветка пижмы;
- ☼ небольшой стеклянный сосуд с пробкой;
- ☼ цепочка или шнурок длиной от 45 до 60 см.

1. По одному положите цветки в сосуд. Приговаривайте: *Не коснется хворь меня: колдовство — моя броня. Болезни и немощь от меня отвратит, и красоту навсегда сохранит.*

2. Запечатайте сосуд и подвесьте его на цепочку или шнурок.
3. Носите его как кулон, если собираетесь видаться с людьми, страдающими от сезонных болезней, или повесьте его над рабочим местом.

## Целебные Полынные Сны

Стресс и склонность к тревогам могут проявляться по-разному. У некоторых людей они приводят к нарушению сна. Если вы так напряжены, что не можете спокойно спать, сотворите это заклинание на ночь. Оно принесет мирные, исцеляющие видения во время дремы.

- ☼ 1 чайная ложка сушеной полыни;
- ☼ ваша любимая чашка;
- ☼ 1 стакан горячей воды;
- ☼ 1 чайная ложка меда, по желанию.

1. Засыпьте полынь в чашку и залейте водой. Дайте настояться в течение 10—15 минут.
2. Процедите отвар и выбросьте остатки полыни. Если вы пьете сладкий чай, добавьте немного меда.
3. Выпейте полынный чай на ночь, и ваш сон будет мирным, спокойным и принесет отдых.

*Предупреждение: не принимайте полынь внутрь во время беременности или кормления.*

## Магия против Месячных Мук

В это время месяца некоторые люди чувствуют себя ужасно, злятся и испытывают боль. Кроме обильного отдыха

и заботы о себе, сотворите это заклинание, чтобы успокоить свой организм и помочь внутреннему исцелению.

- ✿ Белая свеча;
- ✿ 1 столовая ложка клопогона;
- ✿ 1 столовая ложка руты;
- ✿ маленький красный мешочек на затягивающемся шнурке;
- ✿ кусочек сердолика;
- ✿ кусочек лунного камня;
- ✿ кусочек граната.

1. Зажгите свечу и всмотритесь в пламя. Представьте, как исцеляется ваше тело, а боль и дискомфорт уходят вместе с кровью.
2. Положите клопогон и руту в мешочек. Произнесите:  
*Я сильна и здорова и не позволю месячным победить меня. Я сильна и здорова, и это тело принадлежит мне, а не страданиям.*
3. Положите самоцветы в мешочек и произнесите:  
*Кровь красна, а кровь — это жизнь, а жизнь — это сила, и эта сила моя.*
4. Затяните шнурок и носите мешочек в кармане во время месячных, чтобы облегчить боль и эмоциональный дисбаланс.

## Целебная Вода для Рук

Частое мытье рук — один из лучших способов поддерживать здоровье. Этой водой можно дезинфицировать руки, особенно если вы виделись с больным человеком.

- ✿ 1 столовая ложка медицинского спирта;
- ✿ 1/4 стакана геля алоэ вера;



- ✿ миска;
- ✿ ложка;
- ✿ 10 капель масла иссопа;
- ✿ 2 капли масла перечной мяты;
- ✿ дистиллированная вода;
- ✿ косметическая бутылочка.

1. Смешайте в миске медицинский спирт и алоэ, добавьте эфирные масла.
2. Хорошо размешайте, затем постепенно влейте воду до нужной консистенции. Пока смешиваете, приговаривайте: *Свежесть, здоровье, сила и чистота — дай мне все это, живая вода.*
3. Храните в косметической бутылочке и наносите на руки, чтобы они были чистыми.

## Целебное Мыло для Стирки

Когда мы болеем, наши тела выделяют неприятные запахи, которые пропитывают одежду и постельное белье. Стирайте свои простыни и наряды с этим волшебным ароматным мылом, чтобы выздоровление шло быстрее.

- ✿ 4 литра воды в двух частях;
- ✿ по 1/2 стакана боракса и соды (и то и другое можно найти в отделе хозяйственных товаров в вашем местном магазине);
- ✿ деревянная ложка;
- ✿ 1/2 стакана мыла на оливковом масле;
- ✿ 10 капель эвкалиптового масла;
- ✿ 10 капель лавандового масла;
- ✿ большой контейнер для хранения с крышкой.

1. Вскипятите 2 литра воды в большой кастрюле, снимите с огня. Добавьте боракс и соду, размешайте по часовой стрелке.
2. В другой кастрюле смешайте оставшиеся 2 литра воды комнатной температуры с мылом на оливковом масле и эфирными маслами.
3. Перелейте обе смеси в большой контейнер с крышкой и взболтайте круговым движением, чтобы смешать их. Для одной стирки одежды или простыней используйте 1/4 стакана мыла.

## Курительные Палочки Антистресс

Тревожность и стресс могут оставить след на каждом из нас — даже на тех, кто думает, что у него все под контролем. Зажгите эти курительные палочки во время ритуалов исцеления или чтобы эмоционально подзарядиться.

☼ Свежие веточки лаванды и перечной мяты длиной от 15 до 25 см;

☼ хлопковая нить или веревка длиной 1,5 м.

1. Возьмите пучок трав так, чтобы концы срезов были одной длины, а все листочки были на другом конце.
2. Начиная со стеблей, плотно обмотайте пучок нитью, проходя снизу вверх и обратно вниз. Оставьте небольшой конец нити, чтобы за него можно было повесить ваши палочки сушиться.
3. Когда травы полностью высохнут, подожгите их с одного конца и обойдите дом, чтобы тревожность, расстройства и раздражение унес дым.

## Успокаивающая Лавандовая Подушечка

Вам кажется, что у вас скоро пойдет пар из ушей? Сделайте подушечку для спокойных снов, чтобы утром чувствовать себя отдохнувшим и обновленным.

- ✿ Два квадратных отрезка синей ткани со стороной 2 см;
- ✿ игла;
- ✿ нитки;
- ✿ ножницы;
- ✿ хлопок или другой наполнитель;
- ✿ 1/2 стакана сушеной лаванды.

1. Сложите отрезки ткани вместе лицевой стороной друг к другу и сшейте по краям, оставив отверстие на одной из сторон.
2. Выверните ткань и набейте хлопком. Добавьте лаванду и зашейте отверстие. Пока сшиваете, произнесите: *Ночью, когда я ложусь спать, ко мне приходит спокойный сон. Лаванда приносит отдых, покой и умиротворение.*
3. Положите подушечку на кровать и вдыхайте нежный аромат лаванды перед сном.

## Ванна Выздоровления

Приятная теплая ванна — чудесный способ почувствовать себя лучше, физически и эмоционально. Она не только приносит ощущение чистоты, но и понижает температуру тела, что очень помогает при лихорадке. Попробуйте как следует расслабиться в ванне с этим сбором.

- ✿ 2 столовые ложки сушеного лаврового листа;
- ✿ 2 столовые ложки сушеного желтокорня;

- ✿ 2 столовые ложки сушеной руты;
- ✿ квадратный отрез белой муслиновой или хлопковой ткани;
- ✿ синяя лента.

1. Положите травы в центр отреза ткани. Соберите уголки и перевяжите лентой, чтобы получился мешочек.
2. Наберите теплую ванну и повесьте мешочек струю воды, чтобы ванна наполнялась экстрактом трав.
3. Заберитесь в ванну и расслабьтесь. Используйте травяной мешочек как мочалку, во время мытья представьте, что впитываете целительную энергию и чувствуете ее во всем теле.
4. Оставайтесь в ванне, пока вода не остынет, а затем спустите воду, которая унесет с собой болезнь.

## Куколка Счастья и Здоровья

Магические куколки веками применялись в целительной магии. Если вы страдаете физически или эмоционально, сделайте эту куколку для хорошего самочувствия вашего тела, разума и духа.

- ✿ Синяя ткань;
- ✿ ножницы;
- ✿ игла;
- ✿ нитки;
- ✿ хлопок или другой наполнитель;
- ✿ 1 столовая ложка сушеного алоэ;
- ✿ 1 столовая ложка сушеного иссопа;
- ✿ фломастер.



1. Вырежьте из ткани две человеческих фигурки. Сшейте из них куколку, оставив небольшое отверстие.
2. Набейте куколку хлопком или другим наполнителем, добавьте алоэ и иссоп, затем зашейте отверстие. Нарисуйте куколке лицо или напишите на ней свое имя, чтобы она точно изображала вас, и произнесите: *Крепким здоровьем и счастьем полна, лечу свое тело и душу сама. Чары целительные и заклинания радость мне дарят, красоту и сияние.*
3. Балуйте свою куколку — уложите ее в уютную теплую постель, съешьте с ней миску куриного бульона, разговаривайте с ней, пока пьете горячий ромашковый чай, — и вскоре пойдете на поправку.

## Исцеляющий Венок

В прошлом популярным методом лечения было развешивать травы в комнате больного. Используя круг — во многих традициях считающийся мощным магическим символом, — вы добавляете силу сакральных форм в ваш обряд. Сделайте этот венок, если чувствуете недомогание.

- ✿ Венок из виноградной лозы любого размера;
- ✿ свежие веточки целебных растений, например эвкалипта и полыни;
- ✿ ленточки, цветы и другие предметы для украшения.

1. Используя венок в качестве основы, надежно вплетите в него свежие травы. Начните с верхнего края венка и плетите по часовой стрелке.
2. Украсьте ваш венок ленточками, бантиками, цветами и другими декоративными элементами и повесьте его над кроватью больного для скорейшего выздоровления.

3. Когда травы высохнут, выйдите с ними на улицу, разотрите их в пальцах и развейте по ветру.

## Тревожная Баночка

У тревожности есть много причин — если в вашем случае это проблема с физическим или ментальным здоровьем, обязательно проконсультируйтесь с квалифицированным врачом. Однако если стресс вызван окружением или ситуацией, используйте эту волшебную баночку, чтобы справиться с беспокойством. Передайте травам свои тревоги и снимите напряжение.

- ✿ Бумага;
- ✿ ручка;
- ✿ церковная свеча;
- ✿ небольшая стеклянная баночка;
- ✿ сушеная крапива;
- ✿ сушеный чертополох;
- ✿ сушеный тысячелистник.

1. Напишите на листке бумаги источник ваших тревог, напряжения и раздражения. Можете написать: *Работа меня изматывает* или *У меня нет сил на еще одну семейную драму*.
2. Поставьте свечку в баночку. Сверху положите бумагу, затем сушеные травы.
3. Зажгите свечу и наблюдайте, как горит бумага вместе с крапивой, чертополохом и тысячелистником. Произнесите: *С этим дымом прогоню я тревогу и тоску. Нет раздоров и забот, безмятежен жизни ход*.
4. Когда бумага и травы догорят, развейте пепел по ветру.

## Целебная Свеча Окопника

Мало что приносит такое же умиротворение, как закливание со свечой, и окопник отлично подходит для такого обряда. Используйте синюю свечу: этот цвет связан с исцелением. Этот ритуал поможет, если вы устали, заработались или упали духом.

- ✿ Синяя свеча;
- ✿ масло основы, например миндальное, жожоба или виноградное;
- ✿ ступка и пестик;
- ✿ сушеный окопник.

1. Вырежьте на свече слова «покой, умиротворение и собранность».
2. Смажьте свечу маслом основы. С помощью ступки и пестика истолките окопник в порошок и обкатайте в нем свечу.
3. Когда свеча окажется как следует покрыта окопником, зажгите ее. Пока горит свеча, представляйте, как исцеление, спокойствие и умиротворение нисходят на ваше тело, разум и дух. Позвольте свече догореть.

## Исцеление после Травмы

Многие из нас несут следы травмы, физической или эмоциональной. Травма — сложное состояние, и от него не избавиться одним закливанием, но этот обряд поможет вам сосредоточиться на исцелении. Проводите его в фазу убывающей луны и начните изгонять травму, боль и страдания.

- ✿ 3 небольших листка бумаги;
- ✿ ручка;
- ✿ 3 булавки, кнопки или гвоздика;
- ✿ 3 черные свечи;
- ✿ черная лента или шнурок, разрезанные на три части;
- ✿ 3 сушеные веточки валерианы;
- ✿ 3 сушеные веточки крапивы.

1. На трех листках бумаги напишите слова, которые описывают источник вашей травмы. Она может быть эмоциональной, может быть физической. Что бы ни было причиной вашей травмы, назовите ее — насилие, нападение, боль, страх, зависимость, и так далее — и используйте конкретные формулировки.
2. Булавками приколите по листку бумаги к каждой свече. Потом привяжите черной лентой веточку валерианы и веточку крапивы к каждой свече.
3. По очереди зажгите свечи. Пока они горят, прокричите слова, написанные на бумаге, и изгоните их. Злитесь, если надо. *Боль, я изгоняю тебя из жизни! Насилие, ты не властно надо мной! Страх, я не позволю тебе мной управлять!* Выпустите свой гнев, свою ярость, все, что держали в себе. Кричите столько раз, сколько захотите.
4. Сгорая вместе с бумагой, травы помогут изгнать травму и направить вас на путь исцеления. Позвольте свечам догореть. Когда они погаснут, выбросьте как можно дальше, чтобы никогда больше их не видеть.











## БОГАТСТВО

Денежный Мешок — с. 159

Что в Кошелечке — с. 159

Денежное Дерево — с. 160

Карманный Оберег Процветания — с. 161

Мандрагоровая Манифестация Денег — с. 161

Монетная Сумочка — с. 162

Монетная Мощь — с. 163

Кассовый Оберег — с. 163

Благовоние Обильных Благословений — с. 164

Пачулевая Ванна Оплаты — с. 165

Восковая Свеча Богатства — с. 166

Хозяйственное Мыло Богатства — с. 166

Мазь Карьерных Скачков — с. 167

Заклинание-Копилка — с. 168

Масло Всем по Рублю — с. 169

*С тех пор как люди впервые решили, что им нужно больше вещей, появился спрос на денежную магию. Независимо, говорим мы о деньгах или материальной собственности, есть бесконечное множество способов творить чары процветания. Хотите вы улучшить свое финансовое состояние, раздав долги, получить работу мечты или построить собственный бизнес, большинство адептов придерживаются мнения, что заклинания на богатство работают лучше, когда мотивирующей силой заклинателя является необходимость, а не жадность.*

*Если вас интересует общая магия богатства, попробуйте Денежный Мешок (с. 159) или Монетную Сумочку (с. 162); если вы владелец малого бизнеса, обратите внимание на Кассовый Оберег (с. 163). Чтобы удачно устроиться на работу, используйте Мазь Карьерных Скачков (с. 167), а заклинание Что в Кошелечке (с. 159) поможет вам потихоньку расправиться с долгами.*

### **ПРОСТЫЕ ЧАРЫ НА ЛЕТУ**

- ♦ Вырежьте денежный знак на зеленой свече и смажьте ее маслом основы. Обкатайте ее в порошок сушеного желтокорня или пачулей и зажгите в фазу растущей луны, чтобы улучшить свое финансовое положение.
- ♦ Если вы игрок, носите в кармане каштан на удачу за покерным столом или автоматами.
- ♦ Насыпьте немного душистого перца в обувь, чтобы увеличить состояние и привлечь богатство.
- ♦ Посадите в горшок укроп и ромашку, нарисуйте на нем денежные знаки и поставьте на стол или туда, где вы обычно разбираете счета, чтобы вашего бюджета хватило на большее.
- ♦ Если у вас есть карьерные цели, запишите их на сандаловой дощечке или палочке и сожгите в огнеупорной миске или котелке. Пока дерево будет сгорать, дым унесет ваше желание на небеса.



## Денежный Мешок

Помните мистера Монополию из старой настольной игры? Хотя это заклинание и не наколдует вам люксовый дом на Малой Бронной, вы точно можете сделать себе денежный мешочек, чтобы он приносил благополучие.

- ✿ Бумажный пакет;
- ✿ черный фломастер;
- ✿ игрушечные деньги разного номинала;
- ✿ несколько капель бергамотового масла;
- ✿ щепотка душистого перца.

1. Украсьте бумажный пакет знаками доллара. Рисуйте их большими и жирными, чем больше — тем лучше!
2. Положите игрушечные деньги внутрь так, чтобы пакет не был плотно набит.
3. Добавьте бергамотовое масло и душистый перец. Затем зажмите верх пакета и потрясите, чтобы купюры перемешались с травяными ингредиентами. Приговаривайте: *Деньги приходят, деньги растут, деньги работают, деньги текут.*
4. Когда закончите трясти свой денежный мешок, пройдитесь по дому и разложите купюры из мешка в местах, где они будут спокойно лежать.
5. Сложите пустой пакет и положите в безопасное место. Игрушечные деньги скоро начнут привлекать в ваш дом настоящие.

## Что в Кошелечке

Если у вас есть пустой чек, выпишите его себе и приманите в кошелек дополнительные деньги. Если у вас нет

настоящего чека, сделайте копию с помощью прямоугольного листка бумаги, линейки и ручки или распечатайте готовый на принтере.

- ✿ Пустой чек;
- ✿ ручка;
- ✿ 1 чайная ложка укропа;
- ✿ ваш кошелек.

1. Подумайте о ваших счетах и обычном бюджете, прикиньте, сколько вам потребуется потратить в этом месяце. Выпишите себе чек на эту сумму.
2. Положите укроп на чек и плотно его сложите. Положите его в кошелек и оставьте там, чтобы он привлекал деньги для оплаты счетов.

## Денежное Дерево

Каштан — символ богатства и изобилия. Хотя он растет не во всех климатических зонах, в большинстве регионов Северной Америки он чувствует себя замечательно. Посадите каштан и готовьтесь пожать финансовые плоды, когда его плоды начнут падать. Если у вас нет своего двора, посадите дерево в контейнер и пересадите его в постоянное место позже.

- ✿ Лопата;
- ✿ купюра любого номинала, какую не жалко;
- ✿ побег каштана.

1. Выкопайте яму такой глубины, чтобы хватило для побега.
2. На дно ямы положите купюру. Произнесите: *Все к подобно-му стремится: из-под гнилостного пня деньги в руку будут литься, золото — душа моя.*

3. Посадите побег в яму, заполните ее землей, поливайте саженец и ухаживайте за ним. Через несколько лет дерево начнет приносить плоды, и ваши финансы приумножатся.
4. Соберите плоды, высушите их и повесьте на нитку в качестве денежных талисманов для дома.

## Карманный Оберег Процветания

Процветание и изобилие иногда встречаются в неожиданных местах, и мы нередко можем проглядеть финансовые возможности, которые у нас прямо под носом. Носите в кармане этот оберег, чтобы не упускать ни одной из них.

- ✿ Квадратный отрез зеленой фланели со стороной 10 см;
- ✿ 1 чайная ложка сушеной ромашки;
- ✿ кусочек корня Иоанна Завоевателя;
- ✿ кусок бечевки или нитки.

1. Положите ромашку и корень Иоанна Завоевателя в центр фланелевого отрезка. Соберите уголки, чтобы получился мешочек. Произнесите: *Удача и деньги, придите ко мне, не делайте зла ни единой душе.*
2. Перевяжите верх мешочка куском бечевки. Носите оберег в кармане, чтобы привлечь неожиданное богатство.

## Мандрагоровая Манифестация Денег

Корень мандрагоры может быть нелегко найти, но если он вам попадется, используйте его потенциал, чтобы манифестировать богатство, когда оно вам особенно нужно. Проводите этот обряд в фазу растущей луны. Если вам не удалось найти целый корень, используйте вместо него сушеные листья и кору — просто положите их в миску у основания свечи.

- ✿ Корень мандрагоры;
- ✿ миска с теплой водой;
- ✿ золотая свеча с семью горизонтальными отметками.

1. Положите корень мандрагоры на видное место в доме и не трогайте его три дня. В конце третьего дня опустите его в теплую воду и оставьте на ночь настаиваться. Теперь корень магически активирован.
2. Положите корень мандрагоры рядом со свечой так, чтобы они касались друг друга. Зажигайте свечу семь ночей подряд и произносите: *Являю богатство, являю дары, являю изобилие, являю состояние, являю процветание, являю средства, являю деньги.*
3. Каждую ночь позволяйте свече догореть до следующей отметки. Перед тем как погасить ее, капайте воском на корень мандрагоры.
4. После семи ночей поместите покрытый воском корень мандрагоры на почетное место в доме, где он будет привлекать богатство.

## Монетная Сумочка

Помните старый стишок «Видишь пенни — поднимай и удачу ожидай»? С этим заклинанием вы будете понемногу притягивать деньги, по несколько сотен или десятков рублей.

- ✿ Блестящие десятирублевая, пятирублевая, двухрублевая и однорублевая монеты последнего года выпуска;
- ✿ небольшая сумочка для мелочи;
- ✿ 1 чайная ложка лапчатки, свежей или сушеной.

1. Положите монеты в сумочку, добавьте лапчатку. Произнесите: *Рубль, копейка и пятак — не возьмет только дурак. Гривенник, полтина, грош — всякий выигрыш хорош.*

2. Носите монетную сумочку с собой и, когда видите упавшую мелочь, поднимайте ее и добавляйте в коллекцию — когда сумочка заполнится, опустошите ее и начинайте заново.

## Монетная Мощь

Во многих частях света яблоки — знак урожая, а соответственно, достатка и процветания. Творите это заклинание в фазу растущей луны, чтобы использовать денежные свойства яблока в их многих проявлениях.

- ☼ Стеклянная банка с крышкой;
- ☼ блестящие новые монетки;
- ☼ сушеный яблоневый цвет.

1. Заполните банку монетками и добавьте как можно больше цветков яблони.
2. Закройте банку и произнесите: *Рубли и копейки, множтесь без меры; расти, кошелек, до огромных размеров.*
3. Закопайте банку у себя во дворе, и богатство придет к вам. Если вам повезло иметь свою яблоню, закопайте банку под ней.

## Кассовый Оберег

Вести свое дело — тяжелый труд, и порой может казаться, что денег он почти не приносит. Привлеките клиентов и побудите их тратить больше денег с этим оберегом у кассового аппарата или на рабочем месте.

- ☼ Небольшая коробка с крышкой;
- ☼ 1 столовая ложка сушеного укропа;



- ✿ кусочек корня Иоанна Завоевателя;
- ✿ маленький кусочек цитрина;
- ✿ маленький кусочек тигрового глаза;
- ✿ маленький кусочек солнечного камня;
- ✿ маленький кусочек золотого кварца;
- ✿ золотая пряжа или нитка.

1. Положите в коробочку укроп, корень Иоанна Завоевателя и камни.
2. Закройте коробочку и плотно перевяжите ее нитью. В процессе работы произносите: *Усердны труды и удача верна, мной отработана прибыль сполна. Деньги и выгоду зов мой привлек: туго набит теперь мой кошелек.*
3. Положите оберег у кассового аппарата; если у вас нет кассы, спрячьте его в незаметное место, рядом с которым проходят клиенты.

## Благовоние Обильных Благословений

Может быть, вы представляете себе изобилие и достаток не в виде денег, а в виде собственности или знания, что вы идете по пути успеха. Воскурите это благовоние, совершая обряды денежной магии, или используйте его, чтобы привлечь состояние.

- ✿ Сушеный бергамот;
- ✿ молотая корица;
- ✿ сушеный желтокорень;
- ✿ молотая вербена;
- ✿ ступка и пестик;
- ✿ огнеупорная миска;
- ✿ угольный диск.

1. Смешайте травы, измельчив их в ступке. Перемешивая, повторяйте: *Круг за кругом, благо с благом, добро идет со мною рядом.*

2. Воскурите благовоние на угольном диске и, глядя, как поднимается дым, произнесите: *Молитвы свои к небесам возношу, о милости божьей смиренно прошу.*

## Пачулевая Ванна Оплаты

Не всем по вкусу земляной, насыщенный аромат пачулей, но вы полюбите его, когда он принесет вам состояние, позволив вам отказаться от негативного взгляда на деньги. Избавившись от привычек, которые выработали у вас неблагоприятное мнение о богатстве или успехе, вы откроете себе путь в светлое финансовое будущее.

☀ Пачулевое масло.

1. Наберите теплую ванну и добавьте в воду несколько капель пачулевого масла.
2. Лягте в ванну и подумайте о привычках и поведении, которые могут останавливать вас на пути к финансовому успеху. Думаете ли вы, что успешным людям просто везет и дело не в труде? Воспринимаете ли вы богатых людей как зло? Представьте, как вы ломаете эти негативные представления и избавляетесь от них.
3. Вместо них сосредоточьтесь на привлечении в свою жизнь процветания и изобилия. Подумайте, чего вы можете достичь, принимая разумные финансовые решения и пользуясь возможностями, которые вас ждут. С этим могут быть сложности, если ваша финансовая ситуация не зависит от вас, так что сосредоточьтесь на вещах, которые в вашей власти.
4. Когда вы будете спускать воду, представьте, как нездоровый взгляд на деньги уходит в слив, а вместо него остается позитивный.

## Восковая Свеча Богатства

Во многих областях Европы и Азии пчелы символизируют богатство и процветание; они также трудолюбивые работники, чье усердие вознаграждается. Так что возьмите пчелиный воск и сделайте пару притягивающих богатство свечей.

- ✿ Ступка и пестик;
- ✿ сушеные цветки яблони;
- ✿ сушенная ромашка;
- ✿ 1 (20 × 40 см) лист натурального пчелиного воска;
- ✿ 2 свечных фитиля длиной по 12 см.

1. В ступке измельчите яблоневый цвет и ромашку. В процессе работы представляйте, как к вам приходят богатство и изобилие.
2. Разрежьте пополам лист воска, чтобы у вас получилось два куска по 10 × 40 см каждый. Посыпьте воск травами.
3. Положите фитиль вдоль короткой стороны воскового листа и заверните воск в цилиндр. Когда вы закончите, травы окажутся внутри тонкой свечки с фитилем в центре. Повторите процесс с другими восковым листом и фитилем.
4. Поставьте свечи в держатели и зажгите, чтобы привлечь в дом процветание.

## Хозяйственное Мыло Богатства

Есть что-то особенно уютное в чистом доме, а тем более — в сияющем доме, полном денег! Сделайте Хозяйственное Мыло Богатства и мойте им полы, двери и окна, чтобы привлечь достаток.

- ✿ 8 литров воды;
- ✿ молотый душистый перец;
- ✿ сушенная ромашка;

- ✿ сушеные пачули;
- ✿ марлевый мешочек;
- ✿ лимонный сок;
- ✿ уксус.

1. Доведите воду до кипения в большой кастрюле. Положите травы в марлевый мешочек и опустите в воду — количество трав остается на ваше усмотрение, главное, чтобы они были в равных пропорциях. Кипятите воду в течение 20 минут, затем остудите.
2. Когда вода остынет, выньте и хорошо отожмите мешочек трав, затем добавьте в воду лимонный сок и уксус — опять же, количество зависит только от вас и предпочитаемого вами запаха.
3. Хорошо размешайте и используйте воду для мытья окон, дверей и деревянных и плиточных полов. Если у вас есть ковер, налейте воду в пульверизатор и спрысните его для привлечения денег в ваш чистый, дышащий свежестью дом.

## Мазь Карьерных Скачков

Пытаетесь устроиться на работу мечты? Помните, это один из тех случаев, когда рутинные дела не менее важны: обновите ваше резюме, выберите подходящую одежду для собеседования и заполните все требуемые анкеты. Если вас позовут на собеседование, используйте эту простую мазь для привлечения возможностей трудоустройства.

- ✿ 1 стакан кокосового масла;
- ✿ желтокорень;
- ✿ стеклянный мерный стакан;
- ✿ кастрюля воды;
- ✿ марля;
- ✿ стеклянные или жестяные банки с крышками;
- ✿ 50 г стружек пчелиного воска.

1. Поместите масло и желтокорень в мерный стакан и поставьте в кастрюлю с водой для парового метода нагревания.
2. Вскипятите воду, затем уменьшите огонь и дайте маслу с желтокорнем настояться в течение часа.
3. Процедив масло через марлю, залейте его в банку.
4. Нагрейте пчелиный воск паровым методом. Добавьте масло с настоем желтокорня и медленно помешивайте, пока воск не растает и не смешается с маслом. Снимите с огня и перелейте в банки.
5. Перед собеседованием нанесите мазь на кожу, чтобы получить магическое преимущество.

## Закливание-Копилка

Помните, как волнительно в детстве было класть деньги в копилку, а потом наконец покупать себе что-то, чего вы давно хотели? Побудьте ребенком, набив копилку до отказа и заодно приманив дополнительные деньги.

- ✿ Новенькая копилка;
- ✿ красные или золотые маркеры;
- ✿ целые листья вербены.

1. С помощью маркеров разукрасьте вашу копилку символами, рунами или словами, означающими деньги и благополучие.
2. Разомните вербену в пальцах и протолкните листья в щель копилки. Представьте, что это купюры уходят на ваш банковский счет.
3. Представьте, как деньги приходят в копилку, и озвучьте свои желания, например: *Я получу, что нужно*, или *Эта копилка будет полна денег*. Поставьте копилку там, где вы будете видеть ее каждый день, — и каждый вечер кла-



дите в нее лишнюю мелочь в качестве подношения вашей «свинке», а также чтобы сформировать правильное отношение к деньгам.

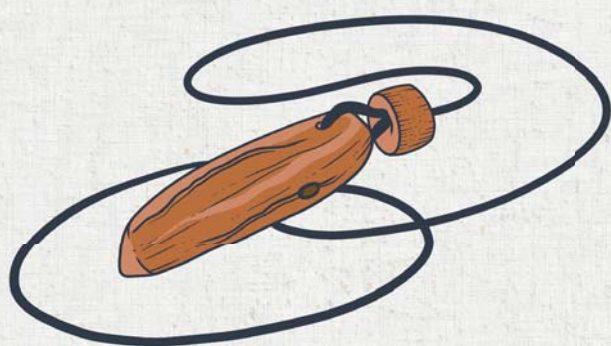
4. Когда ваша копилка заполнится, опустошите ее и начинайте сначала — или купите новую копилку и увеличивайте состояние!

## Масло Всем по Рублю

Смазав кошелек, сумочку или даже кожу денежным маслом, можно привлечь богатство. Если вы хотите иметь столько денег, чтобы хватило не только вам, но и другим людям, используйте это масло для привлечения доходов.

- ✿ Щепотка душистого перца;
- ✿ масло основы, например миндальное, жожоба или виноградное;
- ✿ миска;
- ✿ несколько капель бергамотового масла.

1. Смешайте в миске масло основы и душистый перец, затем добавьте несколько капель бергамотового масла.
2. Перемешивая круговым движением по часовой стрелке, приговаривайте: *Все будет честь по чести, я деньги приimanю, и все, в чем не нуждаюсь, с голодным разделю.*
3. Нарисуйте маслом знаки доллара на кошельке или сумочке, на коже или даже на входной двери, чтобы привлечь деньги. Когда это случится, выполните обещание и поделитесь с теми, кто нуждается в вашей помощи.





## ПРОРИЦАНИЕ

Полынная Магия Луны — с. 173

Амулет Ясновидца — с. 173

Мудрость Базилика — с. 174

Травяное Гадание — с. 175

Духовная Ванна — с. 176

Саше Сновидца — с. 176

Тимьяновый Оберег Пути — с. 177

Чудесное Благовоние Чутья — с. 178

Свеча Лунного Прорицания — с. 179

Заклинание Третьего Глаза — с. 180

Заклинание Самопознания — с. 180

Курительные Палочки Ясности — с. 181

Травяной Маятник — с. 182

Масло Пробуждения — с. 183

Сандаловое Предвидение — с. 184

*Прорицание — открытие знаний сверхъестественным или эзотерическим путем. Оно может принимать разные формы: чтение Таро, гадание на чайных листьях, с помощью маятников, предсказание по зеркалу или кристальному шару. Магия прорицания поможет развить ваши навыки и увидеть то, что раньше было неведомо и невидимо.*

*Заклинания вроде Полынной Магии Луны (с. 173) и Травяного Маятника (с. 182) помогут найти ответы на конкретные вопросы, а Масло Пробуждения (с. 183) и Заклинание Третьего Глаза (с. 180) позволят вам расширить свой ясновидческий кругозор.*

### **ПРОСТЫЕ ЧАРЫ НА ЛЕТУ**

- ♦ Держите неподалеку вазу со свежим тысячелистником или полынью всякий раз, как собираетесь заняться прорицанием.
- ♦ Освятите ваши инструменты ясновидца ветиверовым маслом, чтобы усилить их энергию.
- ♦ Если вы собираетесь общаться с духами предков или духами-проводниками, держите под рукой пучок роз-марина для приглашения.
- ♦ Добавляйте корицу в любое благовоение, которое зажигаете перед обрядом ясновидения: она укрепит вашу связь с миром духов.

## Полынная Магия Луны

Полынь — растение с мощным провидческим потенциалом, которое используется в религиозных обрядах по всему миру. Проводите этот ритуал вне дома в полнолуние. Если вы попытаетесь решить проблему, он покажет вам все возможные пути, видимые и невидимые.

- ✿ Большая миска с водой;
- ✿ длинная белая свеча;
- ✿ свежая полынь.

1. Сядьте на улице, поставьте миску на ровную поверхность так, чтобы видеть в ней отражение луны.
2. Поставьте свечу рядом с миской, зажгите ее и рассыпьте свежую полынь на поверхности воды.
3. Закройте глаза и подумайте о насущной проблеме или затруднении, которое вас беспокоит. Трижды произнесите свой вопрос вслух: *Как мне справиться с проблемами на работе?* или *Стоит ли мне продолжать эти отношения?*
4. Откройте глаза и посмотрите в миску. Следите за отражением луны и ждите послания или видения, которое может ответить на ваш вопрос.

## Амулет Ясновидца

Многие из нас верят, что нас направляют духи. Это могут быть духи предков, или вознесшиеся наставники, или даже архетипические проводники. Хотя они часто передают нам послания, мы не всегда их слушаем. Носите этот амулет, чтобы призывать видения, образы и послания от ваших духов-проводников.

- ✿ Самоотвердевающая глина;
- ✿ 1 чайная ложка молотой корицы;



- ✿ 1 чайная ложка сушеного шафрана;
- ✿ цепочка для подвески или кожаный шнурок длиной от 45 до 60 см.

1. Возьмите небольшой кусочек глины и разминайте его в руках, пока он не станет мягким и податливым.
2. Замешайте корицу и шафран в глину, представляя, как ваши сердце и дух открываются посланиям из других миров. Сформируйте из глины круг, кольцо или любую другую форму, которая кажется вам магической. Может быть, вы хотите начертать на глине символ или руну? Вперед!
3. Позвольте глине высохнуть, а затем повесьте на цепочку или шнурок и носите, чтобы обострить вашу чувствительность к посланиям от духов-проводников.

## Мудрость Базилика

Тассеомантия — это чтение видений и образов в чайных листьях. Используя похожим образом базилик, можно увидеть, что вам пытается сказать та сторона. Заварите чашку базиликового чая и ищите символы и силуэты в остатках на дне.

- ✿ 1 столовая ложка сушеного базилика;
- ✿ чайная чашка;
- ✿ горячая вода;
- ✿ сахар, по желанию;
- ✿ блюдец.

1. Положите базилик в чашку и залейте горячей водой.
2. Позвольте базилику настояться в течение нескольких минут, затем выпейте чай в тишине. Пока пьете, сосредоточьтесь на конкретной проблеме, которая требует решения.

Большинству людей базиликовый чай кажется горьковатым; вы можете добавить сахар, если хотите, но не сливки.

3. Оставьте немного жидкости на дне чашки и круговым движением трижды взболтайте, затем вылейте на блюдце.
4. Перед вами окажутся кляксы мокрого базилика — на что они похожи? Может быть, на буквы, цифры или силуэты? Какие символы вы в них видите? Решите, что эти символы значат для вас лично, а затем примените их к вашему вопросу, и вы увидите направление, в котором стоит двигаться.

## Травяное Гадание

Многие гадают по дыму (что так же эффективно, как гадание по огню или воде), а табак служит подношением и играет роль духовного растения с давних времен. Смешайте его с валерианой, воскурите на угольном диске и ждите посланий.

- ☼ Сушеный табак;
- ☼ сушеная валериана;
- ☼ ступка и пестик;
- ☼ огнеупорная миска;
- ☼ угольный диск.

1. Измельчите все травы вместе, работая пестиком по часовой стрелке.
2. Подожгите угольный диск, посыпьте его смесью трав и произнесите: *Из недр земли до престола небес я жертвенный дым богам возношу. И к духам свои обращаю мольбы, чтоб дали мне знак, чего ждать от судьбы.*
3. Когда начнет подниматься дым, следите за его движением, ищите в нем образы или символы. Обязательно записывайте то, что увидели, чтобы позднее расшифровать и проанализировать.

## Духовная Ванна

Примите расслабляющую ванну с этим травяным сбором, и она укрепит вашу связь с духами-проводниками и поможет достигнуть тонкого состояния духовного просветления.

- ✿ 8 стаканов освященной воды, собранной в бурю или благословленной светом полной луны;
- ✿ большая кастрюля;
- ✿ ложка;
- ✿ 1 стакан сушеного окопника;
- ✿ 1 стакан сушеной омелы;
- ✿ 1 стакан сандаловых щепок;
- ✿ белая свеча.

1. Вскипятите воду на плите.
2. По очереди добавляйте травы, помешивая по часовой стрелке. С добавлением каждого растения приговаривайте: *Я пробуждаюсь, я открываюсь, я готовлюсь увидеть. Я избавляюсь от всего ненужного. Я пробуждаюсь, я открываюсь, я готовлюсь увидеть. Я жду посланий, направленных мне.*
3. Когда вы добавите все три травы, поддержите воду на слабом огне несколько минут.
4. Наберите теплую ванну и вылейте в нее настой. Зажгите белую свечу и, пока лежите в ванне, сосредоточьтесь на пламени и откройте разум для принятия посланий.

## Саше Сновидца

Многие люди полагаются на сновидения как на способ принять сообщение с той стороны. Держите дневник или блокнот возле кровати, чтобы записывать свои сны сразу после пробуждения. Если перед вами стоит проблема, требующая

разрешения, сделайте это саше сновидений и отправляйтесь в царство Морфея за ответами.

- ✿ 2 квадратных отрезка желтой ткани со стороной 10 см;
- ✿ игла;
- ✿ нитки;
- ✿ ножницы;
- ✿ хлопок или другой наполнитель;
- ✿ щепотка лапчатки;
- ✿ щепотка коровяка;
- ✿ щепотка розмарина.

1. Сложите отрезки ткани вместе и сшейте по трем краям, оставив четвертый открытым.
2. Через отверстие набейте саше хлопком и добавьте травы. В процессе работы приговаривайте: *Лишь в царство спускаюсь фантазий и снов, я внемлю виденьям и воле богов. Грядущего образы мне укажи, что скрыто от глаз — в подсознание вложи.*
3. Зашейте четвертую сторону и перед сном положите саше под подушку. Засыпая, сосредоточьтесь на волнующих вас вопросах. Сны направят вас в вашем поиске ответов.

## Тимьяновый Оберег Пути

Тимьян символизирует направление и мудрость, а черный турмалин поможет вам сохранять связь с земным. Этот оберег придаст сосредоточения и направит на путь, назначенный вам, каким бы он ни был.

- ✿ 1 чайная ложка сушеных листьев тимьяна;
- ✿ маленький мешочек на затягивающемся шнурке;
- ✿ кусочек черного турмалина.

1. Положите тимьян в мешочек. Перед этим разотрите его в пальцах, чтобы почувствовать его насыщенный аромат, и произнесите: *Тимьян, направь меня, тимьян, веди меня, тимьян, помоги мне узнать.*
2. Добавьте черный турмалин; подержите его в ладонях, ощутите его прохладную, устойчивую энергию. Произнесите: *Турмалин, заземли меня, турмалин, успокой меня, турмалин, позволь мне вырасти.*
3. Положите оберег на видном месте, чтобы он часто попадался на глаза. Каждый раз, как проходите мимо, уделяйте минутку, чтобы подержать его и впитать мудрую, устойчивую энергию.

## Чудесное Благовоние Чутья

Потеряли запал? Эта смесь благовоний вернет вам вдохновение, творческую энергию и духовную искру.

- ✿ Молотая корица;
- ✿ сушеная лапчатка;
- ✿ сушеная полынь;
- ✿ сушеный коровяк;
- ✿ ложка;
- ✿ огнеупорная миска;
- ✿ угольный диск.

1. Смешайте все ваши травы движением по часовой стрелке и воскурите их в огнеупорной миске на угольном диске.
2. Наблюдая, как поднимается дым, произнесите: *Интуиция, творчество, вдохновение, мудрость, пронизательность, восприятие. Придите, придите, придите. Движение вперед, обновление, прилив сил. Придите, придите, придите.*



3. Позвольте запаху благовония проникнуть в ваши разум, тело и душу и зажечь в вас искру творческого начала и вдохновения. Сразу же воспользуйтесь ею, сделайте то, чего просит душа.

## Свеча Лунного Прорицания

Полнолуние связано с мудростью, интуицией и тайным знанием. Сотворите это простое заклинание со свечой в полнолуние, чтобы получить ответы на свои вопросы.

- ☼ Сушеный окопник;
- ☼ сушеный шафран;
- ☼ сушеный табак;
- ☼ ступка и пестик;
- ☼ белая свеча;
- ☼ масло основы, например жожоба, миндальное или виноградное;
- ☼ белая керамическая или фарфоровая миска или блюдо.

1. Измельчите травы в порошок с помощью ступки и пестика.
2. Смажьте свечу маслом основы и обкатайте в травах.
3. Выйдите из дома в полнолуние и зажгите свечу. Пока она горит, смотрите в пламя, сосредоточьтесь на вашем вопросе и произнесите: *Полная луна, направь меня, полная луна, веди меня, полная луна, покажи, что мне нужно знать.*
4. Осторожно поднимите свечу, немного ее наклоните и капните расплавленным воском в керамическую миску. Повторите до девяти раз; когда закончите, посмотрите на воск в миске и подумайте, какие знаки и образы перед вами. Они укажут направление и подскажут решение настоящих проблем.

## Закливание Третьего Глаза

Третий глаз — ключ к божественному знанию. Когда он открыт, вы легко проникаете в суть вещей, чувствуете широту и ясность ума и прочную связь с внутренним проводником. Это простое медитативное закливание поможет вам открыть третий глаз.

- ✿ Свежие веточки полыни;
- ✿ сандаловые щепки;
- ✿ небольшой мешочек на затягивающемся шнурке.

1. Смешайте полынь и сандал и заполните ими мешочек. Лягте, закройте глаза и положите мешочек в центр лба — туда, где расположен третий глаз.
2. Очистите разум. Представьте свои просветление и обостренное восприятие, разум, открытый посланиям от духовного «Я». Представьте сияющий, чистый белый свет, льющийся из Вселенной через травы в ваш третий глаз, наполняя его энергией и волшебством.
3. Позвольте ему окутать вас и произнесите: *Силой света Вселенной я беру чутье и мудрость. Откройся, дар видения. Откройся, мой третий глаз. Открой мне послания, которые мне нужно увидеть.*
4. Накладывайте это закливание, чтобы усилить эффект ваших прорицательных практик, например чтения Таро или гадания на рунах. Или используйте его отдельно, чтобы обострить свое экстрасенсорное восприятие.

## Закливание Самопознания

Часто мы так много думаем о нуждах других, что забываем сами себя. Используя позитивные аффирмации, это закливание поможет вам развить чувство собственного «Я», даже если

вы склонны брать на себя эмоциональную и духовную ноши других людей.

- ✿ Серебряная свеча;
- ✿ бумага;
- ✿ ручка;
- ✿ коровяк;
- ✿ крапива.

1. Зажгите свечу и напишите на листе бумаги список правдивых вещей о себе. Когда вы закончите со списком, ненадолго взгляните в пламя.
2. Пройдитесь по своему списку и подумайте обо всех вещах, которые написали, особое внимание уделяя негативным. Например, написали ли вы: *Я слишком остро реагирую*, или *Я провожу на работе слишком много времени*, или *Я слишком беспокоюсь о моей семье*? Зачеркните их и перепишите в позитивном ключе: *Я поддерживаю прочную эмоциональную связь с окружающими. Я трудолюбивый и целеустремленный работник. Я дорожу тем, как я забочусь о близких людях.*
3. После того как вы пересмотрели свой список и наполнили его позитивными аффирмациями, заверните в него травы, сложите в сверток и положите под свечу.
4. Уделите время написанным вещам, помедитируйте над ними и помните, что они описывают вас, а не определяют.
5. Каждый день перечитывайте свой список и думайте о том, как чудесно и волшебнo быть самим собой.

## Курительные Палочки Ясности

Легко отвлечься и позволить мыслям улететь, но когда вы занимаетесь прорицанием, это неэффективно. Подожгите эти

курительные палочки, чтобы войти в особое состояние ясности ума и разобраться в информации, которая приходит к вам.

- ✿ Несколько свежих веточек розмарина и шафрана длиной от 15 до 25 см;
- ✿ хлопковая нить или веревка длиной 1,5 м.

1. Возьмите пучок трав так, чтобы концы срезов были одной длины, а все листочки были на другом конце.
2. Начиная со стеблей, плотно обмотайте пучок нитью, проходя снизу наверх и обратно вниз. Оставьте небольшой конец нити, чтобы за него можно было повесить ваши палочки сушиться.
3. Когда они полностью высохнут, подожгите их и произнесите: *Ясное зрение, ясное видение, ясное восприятие я дарю себе*. Используйте палочки во время сеансов прорицания, таких, как чтение Таро, гадание с маятником или по оракулу.

## Травяной Маятник

Маятник легко сделать, и с ним интересно работать — кто угодно может собрать его и пользоваться. Сделайте этот простой маятник и используйте его для решения вопросов с ответами «да» или «нет».

- ✿ Кусочек омелы размером с палец;
- ✿ дрель;
- ✿ шнурок длиной от 30 до 35 см.

1. Просверлите дырочку в кусочке омелы. Она должна быть достаточно широкой, чтобы через нее можно было протянуть шнурок. Подвесьте омелу на шнурок и завяжите крепкий узел.

2. Чтобы настроить маятник, держите его ровно и задайте вопрос, на который вы знаете ответ, и это *Да*. Наблюдайте, куда качнется маятник — из стороны в сторону, вперед-назад или по кругу. Это знак *Да*.
3. Теперь сделайте то же самое с вопросом, на который ответ точно *Нет*. Когда вы поймете, как ваш маятник указывает на *Да* и *Нет*, его можно использовать для гадания.
4. Также можно получить ответ, выписав несколько вариантов на листочке и следя, на какой укажет маятник.

## Масло Пробуждения

Приготовьте это масло в ночь полнолуния, чтобы обострить свое экстрасенсорное восприятие. Чем сильнее вы развиваете свои способности, тем проще будет к ним обращаться, когда вам нужна помощь, и их использование станет для вас привычкой.

- ✿ 1/4 стакана масла основы, например жожоба, виноградного или миндального;
- ✿ стеклянная банка с крышкой;
- ✿ несколько капель базиликового масла;
- ✿ несколько капель тимьянового масла.

1. Залейте масло основы в стеклянную банку с крышкой и добавьте по несколько капель базиликового и тимьянового масел.
2. Чтобы хорошо размешать, аккуратно двигайте банку по часовой стрелке. Произнесите: *Я пробуждаюсь, я слушаю, я вижу. Просветление, приди ко мне. Восприятие, осознанность, ясность. Озарение, приди ко мне.*
3. Наносите масло на виски, запястья и шею перед сеансами ясновидения.



## Сандаловое Предвидение

Сандаловое дерево усиливает экстрасенсорные импульсы. Этот обряд поможет вам найти то, что вы ищете. Если что-то спрятано от вас, открытие дара предвидения позволит вам это найти.

- ✿ Сандаловые щепки;
- ✿ огнеупорная миска;
- ✿ квадратный отрезок белой ткани со стороной 10 см.

1. Подожгите сандаловые щепки в миске и позвольте подняться дыму. Закройте глаза и вдохните теплый аромат. Представьте то, что вы ищете, — человека? Потерянный предмет? Что-то, чего вам не хватает? Ясно вообразите себе это и произнесите: *От моря до неба, из леса — к полям: что мы потеряли — возвращается к нам.*
2. Когда сандал догорит, подождите, пока пепел не остынет, затем положите его в центр отрезка ткани и завяжите уголки.
3. Закопайте узелок во дворе, произнеся: *Из недр земли, за чертой облаков — что было упущено, отыщется вновь.*
4. Оставьте узелок в земле до тех пор, пока не найдете то, что искали; затем откопайте узелок, развяжите его и тщательно очистите для дальнейших использований.

# ГЛОССАРИЙ

**Алтарь:** сакральное место для занятий колдовством и проведения ритуалов — рабочий стол, кабинет или даже лишний столик, поставленный в тихом месте во дворе или в доме.

**Амулет:** природный объект, освященный и наделенный магическим замыслом.

**Смазывание:** процесс нанесения масла на свечи или другие предметы в ходе подготовки к магической или духовной практике.

**Настройка:** процесс, в ходе которого адепт устанавливает магическую связь с используемыми в обряде травами.

**Масло основы:** масло без запаха и вкуса, выступающее в качестве разбавителя для эфирных масел.

**Банна:** практика использования трав для омоложения или пропитывания тела в магических целях.

**Освятить:** благословить предмет на использование в обряде или заклинании, очистить его от энергии и влияний прошлого.

**Соотношение:** образ, которым один предмет символизирует другой предмет или идею через энергетические свойства или импульс.

**Стихия-управитель:** практика установления связи между растением и одной из четырех классических стихий — землей, воздухом, огнем или водой.

**ЗАЧАРОВАНИЕ:** метод колдовства, при котором растению назначается конкретный магический замысел.

**ГЕНДЕРНАЯ ПРИНАДЛЕЖНОСТЬ:** практика установления связи растений с характеристиками, традиционно считающимися маскулинными или фемининными.

**НАСТОЙ:** жидкость, приготовленная методом заваривания листьев, корней и цветков растения в воде.

**ЗАГОВОР:** напев или мантра, произносимые во время подготовки или сотворения заклинания.

**МАГИЧЕСКИЙ ЗАМЫСЕЛ:** цель или желаемый результат накладываемого заклинания.

**СТУПКА И ПЕСТИК:** набор инструментов для перемалывания трав; ступка — миска или ровная поверхность, пестик — ручной инструмент для работы.

**МАЗЬ:** мягкая лекарственная форма, предназначенная для нанесения на кожу в магических целях.

**МАЯТНИК:** грузик на конце цепочки или нитки, используется для простых гаданий.

**ПОДУШЕЧКА:** зашитый тканевый мешок, набитый травами и другими магическими предметами.

**ПЛАНЕТА-УПРАВИТЕЛЬ:** связь растения с конкретной астрологической планетой на основе свойств и характеристик.

**КУКОЛКА:** волшебная игрушка, в колдовстве изображающая человека, являющегося целью заклинания.

**ЗЕЛЬЕ:** жидкость, приготовленная из трав, с целебными, ядовитыми или иными магическими свойствами.

**Предвидение:** гадание по зеркальным поверхностям.

**Импульс:** вибрации магической энергии, исходящие от растения, камня или иного предмета.

**Настаивать:** держать травы или цветки в воде, чтобы высвободить аромат и смягчить растительный материал.

**Симпатическая магия:** магия, в основе которой лежат символические соотношения между объектами.

**Талисман:** предмет с магическим назначением и силами.

**Визуализация:** ментальный фокус на конечной цели, которая должна быть достигнута.

**Убывающая луна:** лунная фаза, длящаяся с полнолуния до новолуния.

**Растущая луна:** лунная фаза, длящаяся с новолуния до полнолуния.

**Благоговение:** травы, смолы или пряности, которые возжигают для использования их магических свойств или в целях ароматерапии.

# ИСТОЧНИКИ

## Организации

**Американская гильдия травников (americanherbalists-guild.com)** — ассоциация адептов травничества, которая выпускает вебинары, курсы и прочие обучающие программы для всех заинтересованных в современном травничестве, медицинском и магическом.

**Академия травничества (theherbalacademy.com)** также предлагает множество программ, призванных рассказать о травничестве как о смеси искусства и науки с экологичным подходом и особым вниманием к растительным ресурсам планеты.

**Центр общего здоровья и холистического травничества (commonwealthherbs.com)** расположен в Бостоне и располагает ценной коллекцией источников, содержащих информацию о научных аспектах травничества.

## Книги

**«Руководство по травяной магии» Пола Бейерла (A Compendium of Herbal Magick, Phoenix Publishing, 1998)** содержит описание более 300 трав и их применений в магических и духовных практиках, с историческими свидетельствами.

**«Магия трав от А до Я. Полная энциклопедия волшебных растений» Скотта Каннингема (Magical Herbalism: The Secret Craft of the Wise, Llewellyn Publications, 1982)** — одна



из самых полезных и понятных книг для магов-травников, незаменимый источник информации как для начинающих, так и для ветеранов колдовства.

## ССЫЛКИ

Blackthorn, Amy. *Blackthorn's Botanical Magic: The Green Witch's Guide to Essential Oils for Spellcraft, Ritual and Healing*. Newburyport, MA: Red Wheel/Weiser, 2018.

Cameron, Malcolm Laurence. *Anglo-Saxon Medicine*. Cambridge, UK: Cambridge University Press, 1993.

Covey, Hebert C. *African American Slave Medicine*. Lanham, MD: Lexington Books, 2007.

Culpeper, Nicholas. *Complete Herbal and English Physician*. Manchester: Gleave and Son, 1826.

Cunningham, Scott. *Cunningham's Encyclopedia of Magical Herbs*. Woodbury, MN: Llewellyn Publications, 1985.

Cunningham, Scott. *The Truth About Herb Magic*. Woodbury, MN: Llewellyn Publications, 1993.

Dugan, Ellen. *Garden Witchery: Magick from the Ground Up*. Woodbury, MN: Llewellyn Publications, 2013.

Faraone, Christopher. *Magika Hiera: Ancient Greek Magic and Religion*. Cary, NC: Oxford University Press, 1991.

Hong, Seung Wook et al. "Aloe Vera is Effective and Safe in Short-term Treatment of Irritable Bowel Syndrome: A Systematic Review and Meta-analysis." *Journal of Neurogastroenterology and Motility* 24, no. 4 (2018): 528-535. doi:10.5056/jnm18077.

Grieve, Maud M. *A Modern Herbal*. Stone Basin Books, 2015.

Murphy, Trevor. *Pliny the Elder's Natural History: The Empire in the Encyclopedia*. Cary, NC: Oxford University Press, 2004.

Murphy-Hiscock, Arin. *The Green Witch*. Riverside, NJ: Simon & Schuster, 2017.

Oesterley, W. O. E. *The Wisdom of Solomon*. Whitefish, MT: Kessinger, 2004.

Riddle, John M. *Dioscorides on Pharmacy and Medicine*. Austin, TX: University of Texas Press, 1986.

Roth, Harold. *The Witching Herbs*. Newburyport, MA: Red Wheel/ Weiser, 2017.

Sumner, Judith. *American Household Botany*. Portland: Timber Press, 2004.

Toll, Maia. *The Illustrated Herbiary*. North Adams, MA: Storey Publishing, 2018.

Tompkins, Peter, and Christopher Bird, *The Secret Life of Plants*. New York: Harper & Row, 1973.

## ОБ АВТОРЕ

Патти Вигингтон пришла к языческим духовным практикам в 1987 г. и работает преподавателем и организатором мастер-классов в местной языческой общине. С 2007-го года она также работает редактором страниц, посвященных язычеству и викке на портале LearnReligions.com (ранее About.com), и ее статьи публиковались в других языческих изданиях, антологиях и на Интернет-порталах. Патти посвящена в языческое духовенство и является основательницей Клана Каменного Круга, кельтской языческой традиции.



У Патти есть степень бакалавра исторических наук, полученная в Университете Огайо. Она является автором книг «The Good Witch's Daily Spell Book», «Wicca Practical Magic» и «The Daily Spell Journal». Патти делит кров с парой студентов, несколькими дюжинами колод Таро и очень большой собакой. Вы можете найти ее в Интернете на страницах:

[pattiwigington.com](http://pattiwigington.com)

Вигингтон Патти

## МАГИЯ ТРАВ

### ДРЕВНИЕ ПРАКТИКИ ИСЦЕЛЕНИЯ ТРАВАМИ

Руководитель направления	<i>Н.В. Емельяненко</i>
Редактор	<i>М.Р. Галипанова</i>
Младший редактор	<i>О.А. Волкова</i>
Корректор	<i>Р.В. Низяева</i>
Технический редактор	<i>Н.А. Чернышева</i>
Компьютерная верстка	<i>А.В. Ковальчук</i>
Компьютерный дизайн обложки	<i>М.Ю. Цветков</i>

Подписано в печать 03.03.2022. Формат 60×90/16. Усл. печ. л. 12.  
Печать офсетная. Гарнитура Warnock Pro. Тираж 3000 экз. Заказ №

Общероссийский классификатор продукции ОК-034-2014 (КПЕС 2008): —  
58.11.1 — книги и брошюры печатные

Произведено в Российской Федерации. Изготовлено в 2022 г.

Изготовитель: ООО «Издательство АСТ»

129085, Москва, Звездный бульвар, д. 21, стр. 1, к. 705, пом. I, 7 этаж  
www.ast.ru, e-mail: vk.com/ast\_nonfiction

«Баспа Аста» деген ООО

129085, к. Мәскеу, Жұлдызды гүлзар, үй 21, 1 кұрылым, 39 бөлме Біздің электрондық  
мекенжайымыз: www.ast.ru. E-mail: astpub@aha.ru Интернет-магазин: www.book24.kz.

Интернет-дүкен: www.book24.kz • Импортёр в Республику Казахстан.

ТОО «РДЦ-Алматы». Қазақстан Республикасындағы импорттаушы «РДЦ-Алматы» ЖШС.

Дистрибьютор и представитель по приему претензий на продукцию в республике  
Казахстан: ТОО «РДЦ-Алматы» Қазақстан Республикасында дистрибьютор және өнім  
бойынша арыз-талаптарды қабылдаушының

129085, Мәскеу қ., Звездный бульвары, 21-үй, 1-құрылыс, 705-бөлме, I жай, 7-қабат.

Тел.: 8(727) 251 59 89, 90, 91, 92 Факс: 8(727) 251 58 12, вн. 107;

E-mail: RDC-Almaty@eksmo.kz

Өнімнің жарамдылық мерзімі шектелмеген.

Өндірген мемлекет: Ресей



В ваших руках книга  
о ДРЕВНИХ ПРАКТИКАХ исцеления травами.

Магия трав способна привлечь любовь, здоровье  
и богатство в вашу жизнь. Эта книга —  
иллюстрированное руководство по целебным травам  
и заклинаниям. Она включает советы о том, когда  
и как лучше всего практиковать магию и загадывать  
желания. Вы узнаете о целебных свойствах трав  
и о том, как раскрыть их силу — в этом вам помогут  
75 заклинаний и ритуалов.

Прикоснитесь к древнему искусству  
магического траволечения!

ISBN 978-5-17-146379-3



9 785171 463793